Fundación Dexeus mujer

2018

Memoria de actividades

Índice

4 Presentación
6 1. Misión y valores
7 2. Organización corporativa
8 2.1 Comité de honor
9 2.2 Patronato
10 2.3 Consejo asesor
11 2.4 Comité científico
12 3. Actividades docentes
12 3.1 Dexeus Forum
21 3.2 Máster de Reproducción Humana
25 3.3 Diploma de Postgrado de Actualización en Técnicas de Reproducción Humana Asistida
27 3.4 Microinyección espermática (ICSI)
28 3.5 Biopsia embrionaria
29 3.6 Cursos
36 3.7 Reuniones científicas
37 3.8 Asistentes externos
40 3.9 Alumnos en rotación
40 3.10 Prácticas de empresa para estudiantes
42 4. Ayudas a la investigación
42 4.1 Premio Internacional Fundación Dexeus Mujer
43 4.2 Convocatoria de Becas a Proyectos de investigación

45 **5. Labor social**
45 5.1 Programas de Acción Social
45 5.1.1 Programa de preservación de la fertilidad en pacientes oncológicas
47 5.1.2 Programa de reconstrucción genital postablación
48 5.1.3 Programa de colaboración con el Instituto Guttmann: atención ginecológica a la mujer con discapacidad
49 5.1.4 Programa Primer Impacto en la paciente diagnosticada de cáncer
50 5.1.5 Primera colección de ropa interior para mujeres con mastectomía
55 5.2 Programas de sensibilización
55 5.2.1 Programa de donantes: Ayuda a ser madre
58 5.2.2 Conciliación laboral y maternidad
59 5.2.3 Preservar sangre de cordón
60 5.2.4 Prevención del cáncer de mama
67 5.2.5 Retraso de la maternidad
68 5.3 Programas de divulgación
68 5.3.1 En marcha por la endometriosis
70 5.3.2 Libro infantil “Mi familia”
72 5.3.3 Charla sobre Menopausia
72 5.3.4 Charlas informativas en Sabadell
74 5.3.5 Mesa redonda. La atención a la salud materna: desigualdades y retos
76 5.4 Carnet Jove
77 5.5 Colaboración con el Grupo Arbora & Ausonia
78 **6. Origen y aplicación de los fondos fundacionales**

Presentación



Pedro N. Barri
Presidente de la Fundación Dexeus Mujer

Un año más, me complace presentaros la Memoria de las actividades que ha realizado la Fundación Dexeus Mujer.

Uno de los hechos más destacados, ha sido la celebración de la 44ª edición del Forum Dexeus, un encuentro internacional de carácter bianual, cuyo objetivo es dar a conocer los últimos avances científicos y médicos en las áreas de ginecología, obstetricia y reproducción asistida, así como facilitar el intercambio de conocimientos y el *networking* entre los profesionales. Se trata del único simposio de estas características que se celebra de forma continuada en España desde hace más de 40 años. En esta 44ª edición, ha contado con la participación más de 800 expertos de todo el mundo.

Otro proyecto novedoso que merece la pena destacar ha sido la edición del libro "Mi familia", un proyecto que hemos puesto en marcha en colaboración con la Editorial Destino Infantil &Juvenil (Planeta). "Mi familia" se dirige al público infantil y explica, de forma sencilla, y muy amena, pero rigurosa desde el punto de vista científico, en qué consisten las técnicas de reproducción asistida, cuál es su objetivo y cómo su desarrollo ha hecho posible la aparición de nuevos modelos de familia distintos al tradicional, como las familias monoparentales o las compuestas por parejas homosexuales con hijos. Se trata de una nueva realidad social que cada vez es más visible y que despierta la curiosidad infantil, pero de la que no siempre se habla abiertamente, porque muchos padres no saben cómo abordar el tema o cuál es la mejor edad o momento para hacerlo. El libro se ha llevado a cabo con el asesoramiento del Servicio de Medicina de la Reproducción de nuestro centro con el fin de acercar a los niños esta nueva realidad y que sirva de guía para que los padres puedan leerlo con sus hijos. Se ha editado en catalán, castellano e inglés y ha recibido una muy buena acogida.

En cuanto a la actividad docente, este año hemos puesto en marcha la 20ª edición del Master de Reproducción Humana y la VII del Diploma de Postgrado en Técnicas de Reproducción asistida, que realizamos en colaboración con la Universidad Autónoma de Barcelona. También hemos impartido nuevos cursos de formación y actualización de conocimientos en las diferentes disciplinas de nuestra especialidad, y hemos ofrecido estancias formativas a más de 35 profesionales de Europa y América Latina.

Asimismo, un año más, hemos concedido las becas que la Fundación otorga a jóvenes investigadores de diversos centros y universidades para impulsar

En el 2018, el Premio de la Fundación Dexeus Mujer se entregó a la ONG Médicos sin Fronteras por su labor humanitaria de protección a la salud de la mujer en países en desarrollo.

proyectos relacionados con la salud de la mujer. Estas becas se conceden en cinco categorías: Ginecología general, Medicina Materno Fetal. Ginecología Oncológica y Mamaria, Ciencias Básicas y Medicina de la Reproducción.

La Fundación también concede cada año un Premio Internacional en reconocimiento a la trayectoria profesional o actividad de una persona, equipo o entidad que haya contribuido de forma decisiva a la mejora de la salud de la mujer. En el 2018, el Premio de la Fundación se entregó a la ONG Médicos sin Fronteras por su labor humanitaria de protección a la salud de la mujer en países en desarrollo. Para dar visibilidad a este hecho y a la desigualdad que actualmente existe a escala mundial en la atención médica a la salud sexual y reproductiva que reciben las mujeres, la Fundación organizó una mesa redonda y reunió a un grupo de expertos de diversas ONG que llevan años trabajando en países en los que existe una atención deficitaria, como IS Global y Matres Mundi. Nuestra Fundación impulsó hace dos años una misión humanitaria en Madagascar para ofrecer atención médica de urgencia en una zona rural, por lo en la mesa redonda también participaron miembros de nuestro equipo médico.

En cuanto a las actividades de asistencia sanitaria de acción social, la Fundación ofrece un Programa de Preservación gratuita de la fertilidad para pacientes oncológicas, con el fin de que puedan ser madres tras superar la enfermedad, si lo desean, del que este año se han beneficiado nuevas pacientes. Asimismo, y desde ya hace unos años, firmamos un acuerdo de colaboración con la firma Women'secret para el diseño y lanzamiento de una línea de sujetadores y una colección de baño dirigida a mujeres operadas de cáncer de mama, que además de cumplir los requisitos médicos, fueran asequibles, muy cómodos y de línea actual, con el fin de facilitar la normalización de este proceso. En el 2018, y en el marco de este acuerdo, la firma Women'secret puso a la venta la iniciativa solidaria "Cosas que sí importan" consistente en la puesta a la venta de ropa interior femenina con el fin de obtener fondos para facilitar la preservación de la fertilidad a mujeres con cáncer. La campaña tuvo una amplia difusión en redes con el hashtag #simeimporta y logró recaudar más de 44.000 €, que se destinarán a este objetivo. Esta iniciativa fue premiada en la *XI Edición de los Premios Cinco Días a la Innovación Empresarial.*

Otros programas gratuitos de acción social que ofrece nuestra Fundación son el Programa de reconstrucción genital post-ablación, dirigido a mujeres inmigrantes, que, desde su puesta en marcha ha permitido reconstruir el clítoris a 97 mujeres que han sido víctimas de esta práctica en sus países de origen, y el Programa de asistencia ginecológica a la mujer con discapacidad física, que se realiza en colaboración con el Instituto Guttmann.

En el 2018 la Fundación también impulsó la marcha solidaria Endomarch y las actividades que organizó la Asociación Catalana de Afectadas por la Endometriosis en marzo, y ha ofrecido diversas charlas gratuitas de divulgación (sobre la menopausia, cuidados durante el embarazo, etc.) en nuestros centros de Barcelona y Sabadell. Asimismo, también hemos puesto en marcha diversas campañas para aumentar la sensibilización respecto a la donación de óvulos, ya que cada vez son más las mujeres con problemas de fertilidad que requieren una donante. En este sentido en febrero del 2018 hemos abierto un centro específico de la donante, independiente de nuestros consultorios.

Para finalizar, quiero agradecer sinceramente a todas las personas que trabajan cada día para hacer posible todas estas actividades, y a las que han colaborado en ellas, su apoyo a la Fundación y su compromiso con los valores que defiende, para seguir avanzando en la mejora a la atención de la salud de la mujer y su bienestar, que es nuestro principal objetivo.

01 Misión y visión

La Fundación Dexeus Mujer, como entidad sin ánimo de lucro, tiene como objetivo servir a la cultura sanitaria del país, difundiendo todas las actividades científicas, docentes y de investigación relacionadas con las especialidades de obstetricia, ginecología y reproducción, a través de los siguientes valores:

1. Impulsar actividades científicas y de investigación:

- Colaboración y supervisión de tesis doctorales
- Concesión de ayudas para proyectos de investigación básica
- Realización de ensayos clínicos
- Desarrollo de líneas de investigación
- Publicaciones científicas

2. Organizar actividades docentes a través de:

- Cursos de doctorado
- Cursos de formación en las últimas tendencias y técnicas de la especialidad
- Jornadas, seminarios y talleres de actualización
- Congresos de la especialidad
- Máster Universitario de especialización en reproducción humana
- International Dexeus Forum

3. Conceder ayudas económicas a la investigación a través de la concesión de premios y becas

4. Ofrecer al público en general:

- Servicios de asistencia médica de carácter social
- Actividades divulgativas para informar al gran público sobre aspectos relacionados con la salud y la sexualidad de la mujer
- Apoyo científico, docente y logístico a asociaciones o entidades civiles

5. Cooperar con la Cátedra de Investigación en Obstetricia y Ginecología de la UAB (Universidad Autónoma de Barcelona) para conseguir la excelencia de todas sus actividades

6. Potenciar la colaboración con otras entidades, tanto sociales como científicas que tengan objetivos comunes

7. Consolidar y expansionar la Escuela Dexeus de Obstetricia y Ginecología



02 Organización corporativa

Comité de honor

- S. M. la Reina Dña. Letizia
- Muy Honorable Presidente de la Generalitat de Cataluña
- Excma. Sra. Alcaldesa de Barcelona
- Excma. y Mgfca. Rectora de la Universidad Autónoma de Barcelona

Patronato

- Presidente: Dr. Pedro N. Barri
- Vicepresidente: Dr. Ramón Labastida
- Tesorero: Consultorio Dexeus, SAP
- Vocal: Dr. Pere N. Barri Soldevila
- Vocal: Dra. Montserrat Boada
- Vocal: Dr. Buenaventura Coroleu
- Vocal: Dr. Rafael Fábregas
- Vocal: Sr. Daniel Martínez
- Vocal: Dra. Maria Ángela Pascual
- Vocal: Dr. Alberto Rodríguez Melcón
- Vocal: Dr. Bernat Serra
- Vocal: Dra. Anna Veiga
- Vocal: Dra. Alicia Úbeda
- Secretario (no patrón): Sr. Agustín Esteso

Consejo Asesor

- D. Rogelio Ambrosi
- Prof. José Bajo Arenas
- Dña. Rosa Carcas
- D. Màrius Carol
- Dña. Aurelia Carulla
- Dña. María Cordón
- D. Carlos Cuatrecases
- D. María Cura
- D. Antoni Esteve
- Dña. Consuelo García Píriz
- D. Javier Godó - Conde de Godó
- Dña. Charo Izquierdo
- D. Felip Massot
- Dña. María Reig
- D. Ignacio Soldevila
- Dña. Bennedetta Tagliabue
- Dra. Anna Veiga
- Dña. M.ª Victoria Vilá
- D. John de Zulueta

Comité científico

Comisiones	Miembro interno	Miembro externo
C. de Obstetricia	Dr. B. Serra	Dr. E. Gratacós
C. de Gin. Oncológica y Mamaria	Dr. R. Fábregas	Dr. A. Barnadas
C. de Ginecología General	Dr. R. Labastida	Dr. J. L. Alcázar
C. de M. de la Reproducción	Dr. B. Coroleu	
C. de Ciencias Básicas	Dr. F. Tresserra	Dr. A. Raya

2.1 Comité de honor

Constituye el órgano de máxima representación de la Fundación y está formado por personalidades políticas, sociales y académicas.

Ostenta la máxima representación
S. M. la Reina Dña. Letizia
y, lo complementan:

Muy Honorable Presidente de la Generalitat de Cataluña

Excelentísima Sra. Alcaldesa de Barcelona

Excelentísimo y Magnífico Rector de la UAB
(Universidad Autónoma de Barcelona)

Su Majestad la Reina
Doña Letizia

Muy Honorable Presidente de
la Generalitat de Catalunya
Sr. Joaquim Torra

Excelentísima Alcaldesa
de Barcelona Sra. Ada Colau

Excelentísima y Magnífica Rectora
de la Universidad Autónoma
de Barcelona
Dra. Margarita Arboix

2.2 Patronato

El Patronato es el órgano gestor de la Fundación y es de su competencia cumplir con los fines fundacionales así como administrar con diligencia los bienes y derechos que integran el patrimonio de la Fundación.

Presidente

Dr. Pedro N. Barri

Vicepresidente

Dr. Ramón Labastida

Secretario

Sr. Agustín Esteso

Tesorero

Consultorio Dexeus, SAP

Vocales

Dr. Pere N. Barri Soldevila

Dra. Montserrat Boada

Dr. Buenaventura Coroleu

Dr. Rafael Fábregas

Sr. Daniel Martínez

Dra. Maria Ángela Pascual

Dr. Alberto Rodríguez Melcón

Dr. Bernat Serra

Dra. Alicia Úbeda

Dra. Anna Veiga

2.3 Consejo asesor

El Consejo Asesor está formado por todas aquellas personas, entidades, instituciones, empresas privadas o públicas, que manifiesten su interés en apoyar a la Fundación, en conseguir:

- Difundir la existencia de la Fundación y las finalidades para las cuales ha sido constituida en el entorno social, económico, cultural, político y empresarial.
- Proponer al Patronato las actividades propias de la Fundación que consideren oportunas, siempre con respecto a la finalidad por la cual la Fundación fue constituida.
- Procurar a la Fundación sistemas de promoción que permitan obtener financiación para la consecución de los fines fundacionales.
- Conseguir nuevos miembros integrantes del Consejo Asesor.

Miembros que componen actualmente este Consejo Asesor

Sr. D. Rogelio Ambrosi

Prof. D. José Bajo

Sra. Dña. Rosa Carcas

Sr. D. Màrius Carol

Sra. Dña. Aurelia Carulla

Sra. María Cordón

Sr. D. Carlos Cuatrecasas

Sra. Dña. María Cura

Sr. D. Antoni Esteve

Sra. Dña. Consuelo García Píriz

Sr. D. Javier Godó, Conde de Godó

Sra. Dña. Charo Izquierdo

Sr. D. Felip Massot

Sra. Dña. María Reig

Sr. D. Ignacio Soldevila

Sra. Benedetta Tagliabue

Sra. Dña. M.ª Victoria Vilá

Sr. D. John de Zulueta

2.4 Comité científico

Está constituido por personalidades de renombre dentro de la comunidad médico-científica; está formado por un director, una secretaria y cinco comisiones referentes de la especialidad, que son las responsables de:

- Promocionar las actividades científicas y de investigación.
- Promover la colaboración científica entre entidades.
- Evaluar los proyectos científicos y becas solicitadas.
- Escoger la trayectoria profesional o línea de investigación continuada a la que conceder el Premio Internacional Dexeus Mujer.
- Asesorar a la Fundación en cualquier proyecto o actividad que esté dentro de su ámbito de conocimiento.

Director

Dr. Pedro N. Barri

Secretaria

Dra. M. Àngela Pascual

Comisión de Ginecología General

Dr. Juan Luis Alcázar

Dr. Ramón Labastida

Comisión de Obstetricia

Dr. Eduard Gratacós

Dr. Bernat Serra

Comisión de Medicina de la Reproducción

Dr. Buenaventura Coroleu

Comisión de Ciencias Básicas

Dr. Ángel Raya

Dr. Francesc Tresserra

Comisión de Ginecología Oncológica y Mamaria

Dr. Agustín Barnadas

Dr. Rafael Fábregas

03 Actividades docentes

El espíritu de escuela es consustancial al Departamento de Obstetricia, Ginecología y Reproducción del Instituto Universitario Dexeus.

Desde su origen, iniciaron su formación aquellos que posteriormente constituyeron la vanguardia de un modelo de asistencia en el ámbito privado gineco-obstétrico.

La Fundación constituye el vehículo del Departamento de Obstetricia, Ginecología y Reproducción del Instituto Universitario Dexeus para compartir los conocimientos médicos, en cumplimiento del juramento hipocrático, que ha marcado desde siempre su trayectoria y la de sus miembros más ilustres.

Generaciones de obstetras y ginecólogos han adquirido sus competencias profesionales en la Institución y demostrado su valía profesional en el ejercicio de una práctica médica de excelencia, allí donde fuera que estuvieran.

3.1 Dexeus Forum

Desde el año 1994, el Departamento de Obstetricia, Ginecología y Reproducción del Hospital Universitario Dexeus viene organizando, ininterrumpidamente, su ya clásico Symposium Internacional de carácter anual y dedicado a profundizar en las principales áreas de la especialidad.

Históricamente se han tratado temas por su interés, su novedad, por la controversia que generan o simplemente porque permiten establecer patrones de conducta asistencial.

En estos momentos los grandes titulares que enmarcan los contenidos son: Obstetricia y Medicina Maternofetal, Ginecología General, Onco-masto-ginecología, Reproducción Humana y Diagnóstico ginecológico por la Imagen.

En 2016 hubo un cambio en el formato del Symposium, pasándose a llamar Dexeus Forum. Este nuevo congreso tiene un formato bienal y participan los 4 servicios del Departamento, en salas simultáneas.

Pósters de los symposiums organizados

1974

1975



1976

1977

1978



1979

1980

1981

1982



1983



1984

1985

1986

1987

1988

1989

1990

1991

1992

1993

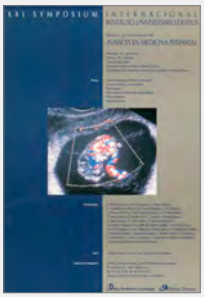
1994

1995

1996

1997

1998

Pósters de los symposiums organizados

1999

2000

2001

2002

2003

2004

2005

2006

2007

2008

2009

2010

2011

2012

2013

2014

2015

2016

44 International Dexeus Forum

Con el nuevo formato, implantado hace 2 años, con el último Forum, el programa del 44 International Dexeus Forum lo conforman los 4 servicios del Departamento: Medicina de la Reproducción, Ginecología, Obstetricia y DGI.

PROGRAM: WEDNESDAY, NOVEMBER 21, 2018

Wednesday, November 21	Thursday, November 22	Friday, November 23
15:30 - 15:45	**WELCOME**	
15:45 - 16:30	**Session 1: KEYNOTE OPENING LECTURE (HALL C)** State of the art in menopausal care **Susan Davis**, Australia	
16:30 - 17:00	*COFFEE BREAK*	
	OBSTETRICS **HALL A**	**GYNAECOLOGY** **HALL B**	**REPRODUCTION** **HALL C**
17:00 - 19:00	**Session 2A: PRENATAL SONOGRAPHIC DIAGNOSIS**	**Session 2B: SEXUALLY TRANSMITTED DISEASES TODAY**	**Session 2C: OVARIAN STIMULATION REVISITED**
Chairpersons:	**Elena Carreras**, Spain **Gerard Albaigés**, Spain	**Juan Ambrosioni**, Spain **Stéfanie Redón**, Spain	**Buenaventura Coroleu**, Spain **Paul Devroey**, Belgium
17:00 - 17:30	The assessment of risk for spontaneous preterm birth and treatment with vaginal progesterone to prevent preterm birth and neonatal morbidity **Roberto Romero**, USA	Update on syphilis in gynecology and obstetrics **Alba Català**, Spain	The value of AMH in assessing ovarian function and damage in women with cancer **Richard Anderson**, UK
17:30 - 18:00	Prediction of preeclampsia/IUGR **Argyro Syngelaki**, UK	Pictorial review of genital lesions in both male and female **Álvaro Vives**, Spain	Effect of individual genetic variability on controlled ovarian stimulation **Carlo Alviggi**, Italy
18:00 - 18:30	Fetal pathology currently susceptible to intrauterine therapy **Luc de Catte**, Belgium	HIV and Women in Europe: PrEP and other preventive measures **Juan Ambrosioni**, Spain	Random start ovarian stimulation **Nathalie Massin**, France
18:30 - 19:00	Importance of systematic reviews in fetal medicine **Federico Prefumo**, Italy	What does Gardasil 9 provide with respect to previous vaccines **Xavier Bosch**, Spain	Benefits of dual triggering **Raoul Orvieto**, Israel
19:00	**WELCOME RECEPTION (EXHIBITION AREA)**		

PROGRAM: THURSDAY, NOVEMBER 22, 2018

Wednesday, November 21	Thursday, November 22		Friday, November 23
	OBSTETRICS HALL A	**GYNAECOLOGY HALL B**	**REPRODUCTION HALL C**
08:30 - 10:30	**Session 3A: PRENATAL GENETIC DIAGNOSIS**	**Session 3B: A NEW LOOK AT CONTRACEPTION**	**Session 3C: MAN OR SPERM. WHO IS THE PATIENT?**
Chairpersons:	**Lola Gómez**, Spain **Xavier Estivill**, Spain	**Ainhoa Coco**, Spain **Iñaki Lete**, Spain	**Lluis Bassas**, Spain **Álvaro Vives**, Spain
08:30 - 09:00	NIPT in twins. How reliable is it? **Isaak Blickstein**, Israel	Health benefits of combined hormonal contraception **Philip Hannaford**, UK	Male factor diagnosis in the 21st Century **Csilla Krausz**, Italy
09:00 - 09:30	Which are the limits of NIPT? **Gerard Albaigés**, Spain	Extended regime in combined hormonal contraception **Iñaki Lete**, Spain	Update on sperm bank: from patient to donor **José Antonio Castilla**, Spain
09:30 - 10:00	Indications for prenatal arrays or specific panels **Baskaran Thilaganathan**, UK	Update in emergency contraception **Dan Apter**, Finland	HPV and male infertility: a new risk factor **Carlo Foresta**, Italy *(09:30-19:45)*
10:00 - 10:30	The role of virtual autopsy in fetal medicine **Carmela Votino**, Italy	Contraception in adolescence **Paula Adams Hillard**, USA	The Role of aging in male infertility **Andrea Garolla**, Italy *(09:45-10:00)*
			What is the role of the andrologist in the ICSI era? **Herman Tournaye**, Belgium *(10:00-10:30)*
10:30 - 11:00	*COFFEE BREAK*		

11:00 - 13:00	**Session 4A: INFECTIOUS PATHOLOGY**	**Session 4B: CURRENT TOPICS IN MENOPAUSE**	**Session 4C: IMPLANTATION FAILURE**
Chairpersons:	**Sonia Rombaut**, Spain **Lluis Cabero**, Spain	**Jackie Calleja**, Spain **Luciana Bergamaschi**, Spain	**Joana Peñarrubia**, Spain **Marta Devesa**, Spain
11:00 - 11:30	Microbiome in obstetrics **Omry Koren**, Israel	Androgens pharmacodynamics **Jean-Paul Deslypere**, Belgium	Systemic causes of IF **Antonis Makrigiannakis**, Greece
11:30 - 12:00	CMV: has something changed? **Carlota Rodó Rodríguez**, Spain	Laser applications in gynecology **Jackie Calleja**, Spain	Uterine abnormalities **Grigoris Grimbizis**, Greece
12:00 - 12:30	New concepts in clinical chorioamnionitis at term: pathogenesis, microbiology, diagnosis and treatment **Roberto Romero**, USA	Postmenopausal osteoporosis. When and how to treat it **Antonio Cano**, Spain	Role of the endometrium **Nick Macklon**, UK
12:30 - 13:00	Pregnancy as a window of future health **Brigit Arabin**, Germany	New insights into the role of testosterone in women **Susan Davis**, Australia	Is the embryo responsible? **Laura Rienzi**, Italy
13:00 - 14:00	*LUNCH TIME*		

14:00 - 16:00	Session 5A: GESTATIONAL DIABETES AND OBESITY	Session 5B: MANAGEMENT OF GYNECOLOGICAL AND BREAST CANCER	Session 5C: OVERCOMING OVARIAN AGEING
Chairpersons:	**Txantón Martínez Astorquiza**, Spain **Sofía Fournier**, Spain	**Jordi Ponce**, Spain **Rafael Fábregas**, Spain	**Francesc Fàbregues**, Spain **Francisca Martínez**, Spain
14:00 - 14:30	What criteria should be used to diagnose GD **Nieves González**, Spain	Management of women with breast cancer during pregnancy **Charlotte Maggen**, Belgium	Androgens pretreatment **Nikolaos Polyzos**, Spain
14:30 - 15:00	Metformin in pregnancy: the new aspirin? **Gemma Sesmilo**, Spain	When and how to preserve the uterus in cervical or endometrial cancer? **Manuel Barahona**, Spain	In vitro activation of primordial follicles **Kazuhiro Kawamura**, Japan
15:00 - 15:30	Maternal obesity and GDM which is the most significant risk factor for preeclampsia **Aris Antsaklis**, Greece	Do the genetic mutation tests modify the therapeutic approaches? **Jesús García-Foncillas**, Spain	Mitochondrial transfer **Jacques Cohen**, USA
15:30 - 16:00	How to prevent hyperglycemia in pregnancy: probiotics, myoinositol and more **Gian Carlo Di Renzo**, Italy	Clinical implications of the intrinsic subtypes of breast cancer **Alejandro Martinez**, Spain	Outcomes of elective fertility preservation **Nicole Noyes**, USA
16:00 - 16:30	*COFFEE BREAK*		
16:30 - 18:30	**SESSION 6: LAUREATE AWARDS AND KEYNOTE LECTURE (HALL C)**		
Chairperson:	**Pedro N. Barri**, Spain Obstetrics Award: **Roberto Romero**, USA Gynaecology Award: **Marcello Ceccaroni**, Italy Reproduction Award: **Paul Devroey**, Belgium		
	KEYNOTE LECTURE (HALL C)		
	Extracorporeal systems to extend gestation: towards an artificial womb? **Alan Flake**, USA		



PROGRAM: FRIDAY, NOVEMBER 23, 2018

Wednesday, November 21	Thursday, November 22	Friday, November 23

	OBSTETRICS HALL A	GYNAECOLOGY HALL B	REPRODUCTION HALL C
08:30 - 10:30	**Session 7A: PE / IUGR**	**Session 7B: ONE-STOP CLINIC IN BREAST DIAGNOSIS**	**Session 7C: HUMAN EMBRYO DEVELOPMENT, IMPLANTATION AND PREGNANCY**
Chairpersons:	**Elisa Llurba**, Spain **Raquel Mula**, Spain	**Jean L. Browne**, Spain **Sonia Baulies**, Spain	**Francesca Vidal**, Spain **Clara González**, Spain
08:30-09:00	Cardiovascular implications of preeclampsia **Baskaran Thilaganathan**, UK	Offering care to the asymptomatic patient **Beatriz Navarro**, Spain (08:30-08:54)	Embryo culture media effects in IVF children **Arne Sunde**, Norway
09:00 - 09:30	Improving outcomes through risk assessment and antenatal detection of IUGR **Jason Gardosi**, UK	Dealing with the symptomatic patient **Jean L. Browne**, Spain *(08:54-09:18)*	In vitro models of human embryo implantation **Samuel Ojosnegros**, Spain
09:30 - 10:00	Prevention of PE / IUGR. Is it possible? **Eva Meler**, Spain	Special scenarios **Belén Úbeda**, Spain *(09:18-09:42)*	Mouse eggs made from skin cells in a dish **Cristina Eguizàbal**, Spain
10:00 - 10:30	How to manage IUGR pregnancies **Christoph Lees**, UK	Weakness of the histologic diagnosis of percutaneous breast biopsies **Francesc Tresserra**, Spain *(09:42-10:06)*	Genome editing in the germline **Anna Veiga**, Spain
		Hands-on breast ultrasound **Jean L. Browne**, Spain *(10:06-10:30)*	
10:30 - 11:00	*COFFEE BREAK*		
11:00 - 13:00	**Session 8A: EMERGENCIES IN THE DELIVERY WARD**	**Session 8B: TALKING ABOUT ALL APPROACHES FOR UTERINE FIBROIDS**	**Session 8C: ART LABORATORY AUTOMATION**
Chairpersons:	**Antoni Paya**, Spain **Nuria Elias**, Spain	**Luis Alonso**, Spain **Alicia Ubeda**, Spain	**Carlos Plancha**, Portugal **Beatriz Carrasco**, Spain
11:00 - 11:30	Management of placenta acreta **Amarnath Bhide**, UK	Update in UPA indications in fibroids management **Jasper Verguts**, Belgium	ART Laboratory: past, present and future **Montserrat Boada**, Spain
11:30 - 12:00	Management of the acute thromboembolic event in pregnancy **Manuel Casellas**, Spain	The limits of laparoscopic management **Jon Einarsson**, USA	Automated Vitrification **Miguel Solé**, Spain
12:00 - 12:30	Hypertensive emergency **José Luis Bartha**, Spain	The hysteroscopic dilemma: to leave or not to leave **Luis Alonso**, Spain	Electronic Traceability **Josu Franco**, Spain
12:30 - 13:00	Present and future of fetal medicine **Kipros Nicolaides**, UK	Surgery vs other less invasive techniques **Errico Zupi**, Italy	The new era in ART lab **Jan Kirsten**, Germany
13:00 - 14:00	*LUNCH BREAK*		

14:00 - 16:00	Session 9A: MULTIPLE PREGNANCY	Session 9B: ENDOMETRIOSIS AWARENESS. CAN WE DO BETTER?	Session 9C: EMBRYO SELECTION
Chairpersons:	**Pere Cavallé**, Spain **Bernat Serra**, Spain	**Pietro Santulli**, France **Iñaki González**, Spain	**Mark Grossmann**, Spain **Gemma Arroyo**, Spain
14:00 - 14:30	Preconceptional assessment of hereditary diseases **Gabriela Palacios**, Spain	Maximizing ultrasound **Stefano Guerriero**, Italy	Mitochondrial DNA quantification as a tool for embryo viability assessment **María José De Los Santos**, Spain *(14:00-14:40)*
14:30 - 15:00	Reducing preterm birth in twin pregnancies: is it possible? **Abdallah Adra**, Lebanon	Endometriomas. Minimizing recurrences and optimizing ovarian function **Isabella Chanavaz-Lacheray**, France	Preimplantation genetic screening: what to do with mosaic embryos? **Mónica Parriego**, Spain *(14:40-15:20)*
15:00 - 15:30	Ultrasound follow up of twins **Alexandra Matías**, Portugal	Tailoring radicality. The importance of reference centers **Marcello Ceccaroni**, Italy	Ten good reasons to use time lapse morphokinetics in IVF programmes **Marcos Messeguer**, Spain *(15:20-16:00)*
15:30 - 16:00	Discordant pathology in multiple pregnancy. Diagnosis and management **Mar Bennasar**, Spain	Failing to plan is planning to fail **Pietro Santulli**, France	
16:00 - 16:30	*COFFEE BREAK*		
16:30 - 18:30	**Session 10A: PREMATURITY**	**Session 10B: TEACHING BENIGN PELVIC SURGERY (live/prerecorded cases)**	**Session 10C: MANAGEMENT OF HIGH RESPONDERS**
Chairpersons:	**Alberto Rodríguez Melcón**, Spain **Marta Claramonte**, Spain	**Jon Einarsson**, USA **Pere N. Barri**, Spain	**Miguel Ángel Checa**, Spain **Carlos Dosouto**, Spain
16:30 - 17:00	Immunological aspects of prematurity **Ana Claudia Zenclussen**, Germany	Developing pelvic spaces **Juan Gilabert**, Spain	When should a freeze-only IVF cycle be recommended? **Christos Coutifaris**, USA
17:00 - 17:30	Cerclage revisited **Bernat Serra**, Spain	The issue of isthmocele **Judith Huirne**, The Netherlands	Agonist triggering and fresh embryo transfer **Peter Humaidan**, Denmark
17:30 - 18:00	Steroids for lung maturation after 34 weeks? **Gerard Visser**, The Netherlands	Hysterectomy in difficult situations **Juan Gilabert**, Spain	In vitro maturation of oocytes **Michel De Vos**, Belgium
18:00 - 18:30	Family-oriented neonatal intensive care units **Roser Porta**, Spain	Colposacropexy. The importance of being a high volume surgeon **Jon Einarsson**, USA	Endometrial preparation for deferred embryo transfer **Pedro N. Barri**, Spain
18:30	**CLOSING CEREMONY (HALL A)**		

Medalla Josep Maria Dexeus

Por primera vez, se decidió que cada servicio hiciera entrega de su medalla. Así, el servicio de Ginecología entregó la medalla a Marcello Ceccaroni (Italia), el servicio de obstetricia, la entregó a Roberto Romero (EEUU) y el servicio de reproducción a Paul Devroey (Bélgica).

Todos ellos recibieron la medalla por su labor científica y profesional en pro de la salud de la mujer.

Marcello Ceccaroni

Paul Devroey

Roberto Romero

El espíritu de escuela es consustancial al Departamento de Obstetricia, Ginecología y Reproducción del Instituto Universitario Dexeus.

Desde su origen, iniciaron su formación aquellos que posteriormente constituyeron la vanguardia de un modelo de asistencia en el ámbito privado gineco-obstétrico.

La Fundación constituye el vehículo del Departamento de Obstetricia, Ginecología y Reproducción del Instituto Universitario Dexeus para compartir los conocimientos médicos, en cumplimiento del juramento hipocrático, que ha marcado desde siempre su trayectoria y la de sus miembros más ilustres.

Generaciones de obstetras y ginecólogos han adquirido sus competencias profesionales en la Institución y demostrado su valía profesional en el ejercicio de una práctica médica de excelencia, allí donde fuera que estuvieran.

3.2 Máster de Reproducción Humana

El máster, de periodicidad anual, realizado conjuntamente con la Universidad Autónoma de Barcelona (UAB), nació en 1998 con la intención de realizar una formación especializada en técnicas de Reproducción Humana para licenciados, sobre todo en Biología, Bioquímica y Biotecnología.

Para ello, la Fundación cuenta con el Servicio de Medicina de la Reproducción del Departamento de Obstetricia, Ginecología y Reproducción del Hospital Universitari Dexeus y con la colaboración externa del Departamento de Biología Celular de Fisiología y de Inmunología de la Universidad Autónoma de Barcelona.

XIX Máster de Biología de la Reproducción y Técnicas de Reproducción Humana Asistida

Objetivo del programa

El gran desarrollo experimental en las Técnicas de Reproducción Asistida en los últimos años hace evidente la necesidad de crear programas de formación específicos para los futuros profesionales de este ámbito. Por ello se pretende dar al alumno una formación básica y aplicada sobre la esterilidad y las Técnicas de Reproducción.

Profesorado

Impartido por profesores del Departament de Biologia Cel·lular, de Fisiologia i d'Immunologia de la Universitat Autònoma y del Servicio de Medicina de la Reproducción, del Departamento de Obstetricia, Ginecología y Reproducción del Hospital Universitari Dexeus.

Coordinadores

Universitat Autònoma de Barcelona
Dr. Josep Santaló Pedro
Dra. Francesca Vidal Domínguez

Departamento de Obstetricia, Ginecología y Reproducción del Hospital Universitari Dexeus
Dra. Montserrat Boada Palà
Dra. Anna Veiga Lluch

Contenido del programa

El curso consta de 70 créditos ECTS que incluyen bases teóricas y formación práctica en el estudio de la fertilidad y las Técnicas de Reproducción Humana Asistida. El Máster tiene un contenido eminentemente práctico e incluye 7 módulos repartidos de la siguiente forma:

Módulo 1:
CONCEPTOS BIOLÓGICOS Y CLÍNICOS DE LAS TÉCNICAS DE REPRODUCCIÓN ASISTIDA. ASPECTOS TEÓRICOS

Genética y reproducción	3 c
Bases biológicas de la fecundación y el desarrollo embrionario	9 c
Aspectos clínicos de la esterilidad	3 c

Módulo 2:
CONCEPTOS BIOLÓGICOS Y CLÍNICOS DE LAS TÉCNICAS DE REPRODUCCIÓN ASISTIDA. ASPECTOS PRÁCTICOS

Genética y reproducción	5 c
Aspectos clínicos de la esterilidad	4 c

Módulo 3:
ASPECTOS TÉCNICOS Y ORGANIZATIVOS DE LAS TÉCNICAS DE REPRODUCCIÓN ASISTIDA. ASPECTOS TEÓRICOS

Congelación de gametos y embriones	2 c
Técnicas de micromanipulación	2 c
El laboratorio de Reproducción Asistida: Organización y funcionamiento	2 c

Módulo 4:
ASPECTOS TÉCNICOS Y ORGANIZATIVOS DE LAS TÉCNICAS DE REPRODUCCIÓN ASISTIDA. ASPECTOS PRÁCTICOS

Congelación de gametos y embriones	2 c
Técnicas de micromanipulación	2 c
El laboratorio de Reproducción Asistida: Organización y funcionamiento	2 c

Módulo 5:
COMPETENCIAS TRANSVERSALES

Investigación en Reproducción Asistida	2 c
Bioética y legislación	3 c
Técnicas de comunicación científica	4 c

Módulo 6:
PRACTICUM

Prácticas tutorizadas	10 c
Seminarios	5 c

Módulo 7:
TRABAJO FIN DE MÁSTER

Elaboración y presentación	10 c

Requisitos

Máster destinado a titulados en Biología, Bioquímica, Biotecnología, Farmacia, Medicina y Veterinaria o disciplinas afines.

Lugar y fechas de realización

El curso se desarrolló desde septiembre 2017 hasta septiembre 2018 en las instalaciones del Hospital Universitari Dexeus y en la Unidad de Biología Celular de la Universidad Autónoma de Barcelona.

Este programa está organizado conjuntamente entre el Hospital Universitari Dexeus y el Departamento de Biología Celular, Fisiología e Inmunología de la Universidad Autónoma de Barcelona (UAB), que aprovecha los recursos utilizados para impartir el Máster en Biología de la Reproducción y Técnicas de Reproducción Humana Asistida, con el que está asociado.

3.3 Diploma de Postgrado de Actualización en Técnicas de Reproducción Humana Asistida

El desarrollo de las técnicas de reproducción humana asistida en humanos ha abierto un amplio abanico de oferta terapéutica para solucionar numerosos problemas reproductivos que afectan aproximadamente el 15% de la población.

La demanda creciente de estos tratamientos ha promovido la necesidad de profesionales especializados en estas técnicas y con conocimientos amplios tanto en el ámbito del laboratorio como en el de la clínica aplicada.

El Diploma de Postgrado ofrece a estos profesionales la oportunidad de actualizar sus conocimientos. Por otro lado, también ofrece a los estudiantes extranjeros una versión reducida y económicamente más asequible (tanto por el coste de la matrícula como por la estancia) del Máster al cual está vinculado.

VII Diploma de Postgrado de Actualización en Técnicas de Reproducción Humana Asistida

Objetivo del programa

Ofrecer **programas de iniciación** para los futuros profesionales del ámbito de la Reproducción Humana Asistida o **formación continuada** para aquellos que necesitan una actualización que incluya tanto los aspectos teóricos básicos de la esterilidad como los nuevos avances recientemente incorporados a las Técnicas de Reproducción Humana Asistida.

Profesorado

Impartido por profesores del Departament de Biologia Cel·lular, de Fisiologia i d'Immunologia de la Universitat Autònoma de Barcelona y del Servicio de Medicina de la Reproducción del Hospital Universitari Dexeus.

Coordinadores

Universitat Autònoma de Barcelona
Dr. Josep Santaló Pedró
Dra. Francesca Vidal Domínguez

Hospital Universitari Dexeus
Dra. Montserrat Boada Palà
Dra. Anna Veiga Lluch

Contenido del programa

El curso consta de 30 créditos ECTS que incluyen bases teóricas del estudio de la fertilidad y de las Técnicas de Reproducción Asistida. El Curso tiene un contenido teórico e incluye 3 módulos repartidos de la siguiente forma:

Módulo 1:
CONCEPTOS BIOLÓGICOS Y CLÍNICOS DE LAS TÉCNICAS DE REPRODUCCIÓN ASISTIDA

Genética y reproducción	3 c
Bases biológicas de la fecundación y el desarrollo embrionario	9 c
Aspectos clínicos de la esterilidad	3 c

Módulo 2:
ASPECTOS TÉCNICOS Y ORGANIZATIVOS DE LAS TÉCNICAS DE REPRODUCCIÓN ASISTIDA

Congelación de gametos y embriones	2 c
Técnicas de micromanipulación	2 c
El laboratorio de Reproducción Asistida: Organización y funcionamiento	2 c

Módulo 3:
COMPETENCIAS TRANSVERSALES

Investigación en Reproducción Asistida	2 c
Bioética y legislación	3 c
Técnicas de comunicación científica	4 c

Requisitos

Curso destinado a titulados en Biología, Bioquímica, Biotecnología, Farmacia, Medicina y Veterinaria o disciplinas afines.

Lugar y fechas de realización

El curso se desarrollará de septiembre 2018 a diciembre 2018 en las instalaciones del Hospital Universitari Dexeus.

3.4 Microinyección espermática (ICSI)

Directora:

Dra. Montserrat Boada

Fechas:

Personalizadas (12 horas de duración).

Cursos mayoritariamente prácticos orientados a profundizar en el aprendizaje de la técnica de microinyección espermática.

Prácticas individualizadas "un alumno, un profesor" y se adecuan al nivel de experiencia del alumno.

- Aspectos teóricos de la técnica de microinyección espermática
- Hands on ICSI:
  - Ajuste de la muestra espermática
  - Preparación de la placa de ICSI
  - Colocación de las micropipetas al microscopio invertido
  - Microinyección espermática

3.5 Biopsia embrionaria

Directora:

Dra. Montserrat Boada

Fechas:

Personalizadas (4 días de duración)

Cursos mayoritariamente prácticos orientados a profundizar en el aprendizaje de la técnica de biopsia embrionaria.

Prácticas individualizadas "**un alumno, un profesor**" y se adecuan al nivel de experiencia del estudiante

Programa:

Día 1:

• Aspectos teóricos de la técnica de biopsia embrionaria.

• Hands on Biopsias:
- Preparación de la placa de biopsias.
- Colocación de las micropipetas en el microscopio invertido.
- Funcionamiento del laser.
- Biopsia de trofectoderma.

Día 2:

• Hands on Biopsias:
- Colocación de las micropipetas en el microscopio invertido.
- Biopsia de trofectoderma.

Día 3:

• Hands on Biopsias:
- Colocación de las micropipetas en el microscopio invertido.
- Biopsia de trofectoderma.
- Tubbing del material biopsiado.

Día 4:

• Hands on Biopsias:
- Colocación de las micropipetas en el microscopio invertido.
- Biopsia de trofectoderma.
- Tubbing del material biopsiado.

3.6 Cursos

Gran parte de la oferta docente impulsada y gestionada por la Fundación se materializa en forma de cursos de formación continuada. Anualmente, la Fundación ofrece un programa docente, en estrecha colaboración con los profesionales del Departamento de Obstetricia, Ginecología y Reproducción del Hospital Universitari Dexeus y la Universidad Autónoma de Barcelona (UAB) quien reconoce, avala y dota de los créditos correspondientes a cada una de las diferentes iniciativas formativas programadas.

A través de sus cursos de doctorado, cursos de postgrado, másters y diplomaturas del recientemente implantado Plan Bolonia, la Fundación forma en las diferentes disciplinas de la especialidad, anualmente, a más de 700 alumnos. Los cursos se imparten de forma presencial o de forma online a través de plataformas digitales de la propia UAB.

a) Presenciales

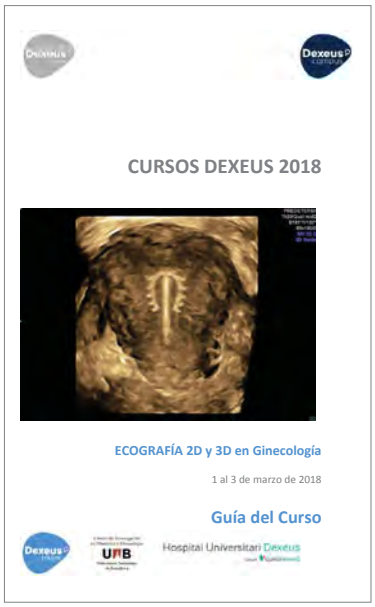
CURSOS DEXEUS 2018

ECOGRAFÍA 2D y 3D en Ginecología

1 al 3 de marzo de 2018

Guía del Curso

Hospital Universitari Dexeus

CURSO DE ECOGRAFÍA 2D Y 3D EN GINECOLOGÍA

Directora: Dra. Maria Àngela Pascual
Fechas: Del 1 al 3 marzo 2018
Número de inscritos: 53
Créditos: 3,9 créditos equivalentes a 19,5 horas lectivas

Descripción:
El curso tiene un carácter muy práctico, con la combinación de presentaciones teóricas y exploraciones ecográficas con pacientes, así como presentación de casos clínicos cerrados y ejercicios de evaluación comentados.

El curso incluye un taller interactivo sobre el estudio ecográfico del endometrio en el que se promueve el trabajo y discusión en equipo con el fin de valorar los casos desde diferentes puntos de vista de la semiología y propedéutica clínica.

Diariamente se expondrán imágenes (imagen del día) de lectura voluntaria para su valoración, con posterior resultado para autoevaluación.

"Reuniones con el profesor" durante las comidas, con el objetivo de compartir y debatir experiencias entre los asistentes al curso y el profesorado.

Objetivos:
El objetivo general del curso es iniciar y/o actualizar los conocimientos y el uso de la ecografía con Doppler color y pulsado, en el área de la patología ginecológica y oncológica, así como los trastornos derivados del funcionamiento ovárico y relacionados con el área de la reproducción. El objetivo incluye un apartado básico de ecografía obstétrica.

Los objetivos específicos son que cada uno de los participantes en el curso adquiera los conocimientos impartidos y que adquiera la capacidad de realizar y evaluar el resultado de una exploración ecográfica con Doppler color en el área de la ginecología, obstetricia y reproducción en general, y en particular en el área de la ginecología.

- Adquirir conocimientos teórico-prácticos para efectuar un estudio ecográfico ginecológico completo
- Adquirir conocimientos básicos para efectuar un estudio ecográfico morfo-biométrico sistemático
- Establecer criterios para interpretar sus resultados e incorporarlos a la práctica diaria
- Manejo del Doppler en sus diferentes modalidades: color, power y pulsado
- Adquirir nociones básicas en áreas de especialización en el campo de la ginecología (ecografía de la reproducción, ginecología oncológica, ecografía mamaria, ecografía del suelo pélvico y técnicas intervencionistas).
- Adquirir nociones básicas de las nuevas tecnologías de la ecografía tridimensional. Adquirir las bases para trabajar off-line desde estación de trabajo, con las herramientas de la tecnología tridimensional en Ginecología y Obstetricia



CURSO DE GINECOLOGÍA DE LA INFANCIA Y LA ADOLESCENCIA

Director: Dra. Núria Parera
Fechas: 27 de abril de 2018
Número de inscritos: 70
Créditos: 1,2 créditos equivalentes a 9 horas lectivas

Descripción:
Curso de Formación Continuada de la SEGO. El curso está formado por diferentes temas que serán tratados por los ponentes charlas de 20 minutos con 10 minutos de discusión. También habrá un apartado de casos clínicos prácticos para discutir entre ponentes y asistentes.

Objetivos:
El curso pretende aportar información actual sobre la sub-especialidad de Ginecología de la Infancia y de la Adolescencia. Se repasan los temas más frecuentes que se pueden observar en la consulta médica de niñas y adolescentes.

Los objetivos específicos son:

- Entender el ciclo menstrual y la pubertad en niñas y adolescentes.
- Conocer las alteraciones de los ciclos menstruales.
- Manejar adecuadamente la patología vulvar y anexial en la infancia y adolescencia.
- Comprender las repercusiones ginecológicas de las patologías severas.
- Saber motivar a las adolescentes en el uso de los métodos anticonceptivos.
- Analizar las infecciones de trasmisión sexual y sus posibilidades de prevención en el colectivo adolescente.
- Conocer los aspectos psicológicos de los trastornos de conducta alimentaria.
- Profundizar sobre las aplicaciones de la preservación en niñas y adolescentes.
- Reflexionar sobre la cosmética vulvar en la adolescencia.
- Aplicar los conocimientos adquiridos en diferentes casos clínicos.

35 JORNADES CITOLÒGIQUES CATALANES

Director: Dr. Francesc Tresserra
Fechas: 25 de abril de 2018
Número de inscritos: 130
Créditos: 0,3 créditos equivalentes a 3 horas lectivas

Descripción:
Con estas jornadas se pretende la revisión de sistemas estandarizados en citología. La excelencia del servicio que ofrece el laboratorio de citología implica cumplir unos estándares de calidad y, la posibilidad de que se auditen. Cada vez es más frecuente que los laboratorios se sometan a la evaluación de sus procedimientos, siendo lo importante del informe el grado de reproductibilidad y la intercomparación.

Se revisarán uno a uno, y por parte de expertos en el tema, los diferentes sistemas que ya están aceptados como estándares como la forma en que se proporciona la información en un informe citológico. Concretamente en el campo de la citología cérvico-vaginal, urinaria, tiroidea, pancreatobiliar, mamaria, respiratoria y endometrial.

Los objetivos específicos son:

- Conocimiento del sistema de informe estandarizado de citología cervico-vaginal y las ventajas, si las hay, en su utilización.
- Conocimiento del sistema de informe estandarizado en citología de tiroide y las ventajas, si las hay, en su utilización.
- Conocimiento del sistema de informe estandarizado en citología de orina y sus ventajas, si las hay, en su utilización.
- Conocimiento del sistema de informe estandarizado en citología pancreatobiliar y las ventajas, si las hay, en su utilización.
- Conocimiento del sistema de informe estandarizado en citología mamaria y las ventajas, si las hay, en su utilización.
- Conocimiento de la importancia y trascendencia de la información diagnóstico que el citólogo transmite al clínico.

V JORNADA DE ASESORAMIENTO GENÉTICO

Fecha: 29 de junio

La Sociedad Española de Asesoramiento Genético (SEAGen) organizó esta jornada en colaboración con la Fundación Dexeus Mujer. Esta Jornada está enfocada a profundizar en el asesoramiento genético en el área prenatal y las nuevas tecnologías genómicas que actualmente se utilizan en este contexto, contando con diferentes ponencias que aportaron información desde un punto de vista molecular, clínico, psicológico y del asesoramiento genético.

El objetivo de la jornada fue reunir a diferentes profesionales relacionados con el asesoramiento genético a nivel nacional y formar a los participantes con sesiones teóricas y prácticas en el asesoramiento genético prenatal.

OLYMPUS
Your Vision, Our Future

MEDICAL EXPERT TRAINING IN LAPAROSCOPIC COLPOSACROPEXY AND MYOMECTOMY AND MEDICAL EXPERT TRAINING IN ADVANCED LAPAROSCOPIC TREATMENT OF DEEP INFILTRATING ENDOMETRIOSIS

Este año 2018 hemos celebrado 6 de estos cursos, organizándose todos de la misma manera: el primer día son clases teóricas impartidas por el Dr. PN. Barri Soldevila y al día siguiente son varias cirugías en directo, llevadas a cabo entre él, y su equipo.

Los participantes de este curso, no más de 10, son médicos extranjeros que vienen invitados por Olympus Europa.

MSD

CURSOS DE MSD CLINICAL OBSERVATION PROGRAM

Cursos que se organizan cada tres o cuatro meses, que duran 1 día y medio y en los que participan, como ponentes, los miembros del Servicio de Medicina de la Reproducción.

En cuanto a los médicos asistentes, suelen ser entre 10 y 20 de diferentes zonas de Europa y que vienen invitados por MSD.

b) *Online*

CURSO ONLINE DE ECOGRAFÍA DEL DOLOR PÉLVICO

Directores: Dra. MaÀngela Pascual
Fechas: 23 de enero al 14 de febrero
Número de inscritos: 67
Créditos: 2,4 créditos equivalentes a 22 horas lectivas

Descripción:
Curso dirigido a licenciados en medicina, especialistas en obstetricia y ginecología, radiología, anatomía patológica y también a otros profesionales de la salud y residentes interesados en el diagnóstico ecográfico ginecológico.

Objetivos generales:
Conocer la calibración y uso correcto de la ecografía ginecológica en la valoración del útero y los anexos afectados por la adenomiosis y endometriosis.

Objetivos específicos:
- Adquirir la capacidad de realizar una exploración ecográfica ginecológica
- Que permita una correcta valoración del útero, anexos y estructuras adyacentes.
- Conocer la anatomía de todas las zonas que puede afectar la endometriosis profunda.
- Aprender técnicas de ayuda para visualizar zonas de difícil acceso, y que pueden estar afectadas por la enfermedad.
- Determinar el concepto de diagnóstico ecográfico de adenomiosis uterina.
- Determinar el concepto de diagnóstico ecográfico de endometriosis profunda.
- Aprender la sistemática y metodología del estudio ecográfico de la endometriosis profunda.

CURSO *ONLINE* DE ECOGRAFÍA DEL SUELO PÉLVICO

Directora: Dra. MaÀngela Pascual
Fechas: 18 de septiembre al 9 de noviembre
Número de inscritos: 80
Créditos: 2,1 créditos equivalentes a 24 horas lectivas

Descripción:
Curso dirigido a licenciados en medicina, especialistas en obstetricia y ginecología, radiología y también a otros profesionales de la salud y residentes interesados en actualizar conocimientos sobre la ecografía del suelo pélvico.

Objetivos generales:
- Iniciar y/o actualizar el conocimiento en el uso de la ecografía en el estudio de la anatomía del suelo pélvico.
- Conocer el diagnóstico diferencial básico de la patología del suelo pélvico por ecografía y otras pruebas.

Objetivos específicos:
- Adquirir los conocimientos teóricos, técnicos y prácticos necesarios para efectuar y comprender un estudio ecográfico del suelo pélvico.
- Aprender los criterios diagnósticos básicos que rigen la normalidad del suelo pélvico de la mujer para interpretar los resultados.
- Integrar los hallazgos ecográficos con el resto de estudios del suelo pélvico para aplicarlos conjuntamente en el manejo de la paciente.
- Adquirir los conocimientos que nos ofrecen las nuevas tecnologías, tales como la ecografía 3D/4D y su utilidad en la práctica diaria en el estudio del suelo pélvico.

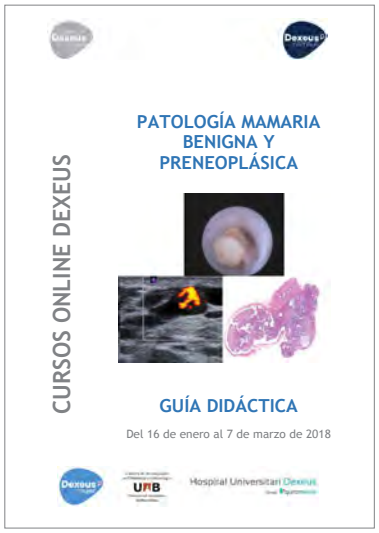

CURSO *ONLINE* DE PATOLOGÍA MAMARIA BENIGNA Y PRENEOPLÁSICA

Directora: Dra. Carmen Ara
Fechas: 16 de enero al 7 de marzo
Número de inscritos: 52
Créditos: 3,9 créditos equivalentes a 24 horas lectivas

Descripción:
Curso dirigido a licenciados en medicina, especialistas en obstetricia y ginecología, radiología, anatomía patológica y también a otros profesionales de la salud y residentes interesados en actualizar conocimientos sobre patología mamaria.

Objetivos generales:
- Describir de forma clara y concisa cinco de las patologías mamarias no neoplásicas más frecuentes.
- Establecer los protocolos diagnósticos y profundizar en el diagnóstico diferencial de cada una de ellas.
- Discutir las opciones de tratamiento en cada caso.

Objetivos específicos:

- Conocer la descripción, diagnóstico y estudio citológico-anatomopatológico y de la mastitis y la galactoforitis y aplicar dicho conocimiento en la elección de la opción terapeútica.
- Profundizar en el manejo y tratamiento de las lesiones papilares considerando el papel de la ductoscopia, del diagnóstico por la imagen y de la histología.
- Aprender el manejo de los fibroadenomas tras valorar sus aspectos radiológicos e histológicos y sus características clínicas,
- Determinar el concepto de grandes simuladoras y profundizar en las dudas diagnósticas que generan, así como en su histología y opciones de tratamiento.
- Establecer la conducta ante lesiones preneoplásicas a partir de una consideración conjunta de sus aspectos clínicos, radiológicos e histológicos.


CURSOS ONLINE DEXEUS

ACTUALIZACIÓN EN MENOPAUSIA - 1
GENERALIDADES Y TRATAMIENTOS

Curso -1
Del 19 de septiembre al 24 de octubre de 2018

Hospital Universitari Dexeus

CURSO *ONLINE* DE ACTUALIZACIÓN EN MENOPAUSIA: GENERALIDADES Y TRATAMIENTOS

Director: Dr. Pascual García
Fechas: 19 de septiembre al 24 de octubre
Número de inscritos: 22
Créditos: 2,6 créditos equivalentes a 21 horas lectivas

Descripción:
Curso dirigido a licenciados en medicina, especialistas en obstetricia y ginecología y también a otros profesionales de la salud interesados en el estudio y manejo de la menopausia desde una visión multidisciplinar. El objetivo principal consiste en actualizar los conocimientos para el manejo habitual de la paciente durante este proceso y en caso de presentarse, de las complicaciones derivadas del mismo.

Objetivos generales:

- Iniciar y/o actualizar el abordaje multidisciplinar del entendimiento de la perimenopausia y la menopausia como procesos, más allá de la visión centrada únicamente en los cambios asociados que conllevan.
- Actualizar el conocimiento sobre las opciones terapéuticas y de prevención en estas etapas, así como del abordaje de los trastornos derivados más habituales en estos periodos en la vida de la mujer.

Objetivos específicos:

- Conocer los cambios físicos más relevantes asociados a la sintomatología climatérica.
- Entender el manejo de la perimenopausia desde una visión integral.
- Evaluar la opción terapéutica del tratamiento fitoterápico.
- Analizar las indicaciones y contraindicaciones de la terapia hormonal.
- Actualizar los protocolos sobre los tratamientos hormonales en las etapas menopaúsica y postmenopaúsica.
- Determinar el uso terapéutico de la Tibolona, el TSEC y el Nebulizador transdérmico de estradiol.


CURSOS ONLINE DEXEUS

ACTUALIZACIÓN EN MENOPAUSIA - 2
PATOLOGÍA ASOCIADA

Curso 2

Del 14 de noviembre al 19 de diciembre del 2018

CURSO *ONLINE* DE ACTUALIZACIÓN EN MENOPAUSIA 2: PATOLOGÍAS ASOCIADAS

Director: Dr. Pascual García
Fechas: 14 de noviembre al 19 de diciembre
Número de inscritos:
Créditos: 2,6 créditos equivalentes a 20 horas lectivas

Descripción:
Curso dirigido a licenciados en medicina, especialistas en obstetricia y ginecología y también a otros profesionales de la salud interesados en el estudio y manejo de la menopausia desde una visión multidisciplinar. El objetivo principal consiste en actualizar los conocimientos para el manejo habitual de la paciente durante este proceso y en caso de presentarse, de las complicaciones derivadas del mismo.

Objetivos generales:
- Iniciar y/o actualizar el abordaje multidisciplinar del entendimiento de la perimenopausia y la menopausia como procesos, más allá de la visión centrada únicamente en los cambios asociados que conllevan.
- Actualizar el conocimiento sobre las opciones terapéuticas y de prevención en estas etapas, así como del abordaje de los trastornos derivados más habituales en estos periodos en la vida de la mujer.

Objetivos específicos:
- Analizar el tratamiento de la sintomatología vasomotora en mujeres con cáncer de mama.
- Entender la insuficiencia ovárica primaria.
- Conocer el concepto de salud vaginal.
- Evaluar el riesgo cardiovascular en la mujer postmenopáusica.
- Actualizar los protocolos de tratamiento de la osteoporosis postmenopáusica.
- Analizar el papel de lo condoprotectores en el abordaje de la artrosis relacionada con la menopausia.
- Conocer las características, implicaciones y aplicaciones de la ginecoestética.
- Entender la relevancia y las recomendaciones para el manejo del sobrepeso y la obesidad en el climaterio.

La Fundación ha sido, es y será el instrumento idóneo para amparar el irrenunciable impulso de los profesionales de la especialidad para compartir sus experiencias y mejorar sus habilidades en un entorno de compañerismo y de concepción humanísticas de la salud.

3.7 Reuniones científicas

26ª Reunión Anual del Departamento de Obstetricia, Ginecología y Reproducción del Hospital Universitario Dexeus

Copiando el modelo del año anterior, este año también se han juntado los 4 colectivos en una única reunión.

REUNIÓN ANUAL
DEL DEPARTAMENTO 2018

Dexeus mujer

Viernes 14 de diciembre de 2018 Auditorio Axa Wintertur (L'Illa Diagonal)
Moderador: Manuel Álvarez

10:00h

1. Inauguración de la reunión
Pedro N. Barri

2. Una visión de empresa
Dani Martínez

10:45h a 11:15h - café

3. Campañas de marketing y balance de RRSS
Andrea Barri

4. Transformación digital de la Sanidad privada
Cati Serra y Jordi Serrano Pons (Fundador de UniversalDoctor)

5. Dexeus Sabadell: Balance de los 9 primeros meses
Ariana Serrano

6. Proyecto Gineco - estética
Luciana Bergamaschi

7. Proyecto Psicología de la mujer
Sandra García

8. Proyecto Dietética
Xus Murciano

9. Nuevo espacio de Donantes
Marta Roca

10. Unidad de Sexología
Stefanie Redon

11. Asesoramiento genético
Gabriela Palacios

12. Nueva Escuela de Madres
Sofía Fournier

13:00h a 14:00h - Actividad sorpresa

3.8 Asistentes externos

El prestigio del Departamento de Obstetricia, Ginecología y Reproducción del Hospital Universitari Dexeus en la comunidad científica médica en general, así como su vocación de "Escuela", atrae a numerosos profesionales de todos los continentes, cuyo objetivo es el aprendizaje de alguna técnica o de la organización e implantación de los diferentes programas asistenciales del Departamento.

Anualmente se reciben más de un centenar de solicitudes de asistencia para realizar una formación in situ, de las que no se puede dar respuesta positiva a todas. La permanencia media en el Departamento por asistente externo es de aproximadamente un mes y medio.

La Fundación realiza el soporte organizativo y de gestión del Programa de Asistentes Externos, facilitando las gestiones necesarias para que los asistentes puedan acceder al programa formativo seleccionado y en determinadas situaciones, preestablecidas, becar la estancia de algunos profesionales.

Grecia Anai Villa Cruz
País: Méjico
Fecha: septiembre
Área: Endoscopia ginecológica

Juliana Saccocchia
País: Argentina
Fecha: septiembre
Área: Fisioterapia y Suelo Pélvico

Blanca Rodríguez
País: España
Fecha: Agosto, septiembre, octubre y noviembre
Área: Laboratorio TRA

Fernando Daniel Rodríguez Hernández
País: Méjico
Fecha: junio y julio
Área: Ginecología Oncológica y Mastología y Obstetricia

Amanda Rios
País: Brasil
Fecha: mayo
Área: SMR

Daniela Reis Gonsalves
País: Portugal
Fecha: junio
Área: Obstetricia

Karen Pinto García
País: Méjico
Fecha: septiembre
Área: Ginecología

Sofia Pina Rodrigues
País: Portugal
Fecha: julio
Área: DGI

Nayeli Pichardo
País: Méjico
Fecha: enero
Área: SMR

Ana Pérez Muñoz
País: España
Fecha: mayo
Área: SMR

Bryan Adan Oliveros
País: Méjico
Fecha: junio y julio
Área: SMR

Lissette Nungaray
País: Méjico
Fecha: junio y julio
Área: Endoscopia ginecológica

Evelin Muciño
País: Méjico
Fecha: enero
Área: Ecografía Obstétrica

Pedro Montoya
País: España
Fecha: febrero, marzo, abril y mayo
Área: SMR

Cristina Miracle
País: España
Fecha: febrero, marzo, abril, mayo y junio
Área: Genética

Gloria Martínez
País: España
Fecha: enero, febrero, marzo, abril, mayo y junio
Área: Laboratorio TRA

Andrea Maluenda Ortíz
País: Chile
Fecha: enero y febrero
Área: DGI

Sara Loi
País: Italia
Fecha: junio, julio y agosto
Área: SMR

Karina Leyva Gutiérrez
País: Méjico
Fecha: septiembre y octubre y noviembre
Área: Obstetricia, Ginecología Oncológica y Mastología y Patología cervical

Rebeca Herrero
País: España
Fecha: septiembre
Área: DGI

Laura Gomila
País: España
Fecha: febrero
Área: SMR

Maite García Zeman
País: Argentina
Fecha: septiembre
Área: SMR

José Alonso García Vázquez
País: Méjico
Fecha: noviembre
Área: Ginecología Oncológica y Mastología

Melissa Forbes
País: Jamaica
Fecha: julio
Área: Endoscopia ginecológica

Miguel Josué Flores
País: Méjico
Fecha: agosto y septiembre
Área: SMR

Alfonso Durán Moreno
País: Méjico
Fecha: julio
Área: Uroginecología

Inés Da Silva Ramalho
País: Portugal
Fecha: octubre, noviembre y diciembre
Área: Ecografía obstétrica-ginecológica y Endoscopia ginecológica

Lucila Cicchese
País: Argentina
Fecha: marzo
Área: SMR

Deborah Cassis
País: Méjico
Fecha: noviembre
Área: obstetricia

Andrea Carnero
País: Argentina
Fecha: marzo
Área: Uroginecología

Omar Carbajal
País: Perú
Fecha: mayo y junio
Área: Uroginecología y SMR

Sandra Marcela Buitrago
País: Colombia
Fecha: junio
Área: Uroginecología

Maria Celeste Bautista
País: Argentina
Fecha: marzo
Área: Ginecología Oncológica y Mastología

Andrea Jiménez
País: Méjico
Fecha: septiembre, octubre
Área: Colposcopia, TGI y Endoscopia Ginecológica

Estefania Llanos
País: España
Fecha: septiembre y octubre
Área: SMR

Karen Pinto García
País: Méjico
Fecha: octubre
Área: Obstetricia

Walter Emilio Osorio
País: Colombia
Fecha: noviembre
Área: SMR

3.9 Alumnos en rotación

Como centro adscrito a la Universidad, somos conscientes de la importancia y el valor que tiene la parte práctica en el aprendizaje de cualquier disciplina. Y con esta premisa, el Departamento de Obstetricia, Ginecología y Reproducción del Hospital Universitari Dexeus ofrece plazas para estudiantes de 6º de medicina de la UAB, para la asignatura de Práctica Clínica en la especialidad de Ginecología y Obstetricia.

El calendario académico cubre de octubre a mayo y el horario es de 9 a 13 h de lunes a viernes, con una rotación por quirófano de ginecología y sala de partos para poder adquirir una visión completa de ambas áreas de la especialidad.

3.10 Prácticas de empresa para estudiantes

La Fundación tiene convenios de colaboración con las principales universidades del país y centros formativos para que estudiantes seleccionados realicen prácticas de empresa en nuestro centro.

Las prácticas van encaminadas a completar el aprendizaje teórico y práctico del alumno con el objetivo de proporcionarle una formación completa e integral.

Actualmente se desarrollan las siguientes prácticas de empresa:

- **Estudiantes universitarios de ciencias biomédicas:**

Prácticas curriculares (créditos ECTS) que se realizan en el Laboratorio de FIV mediante prácticas observacionales y en el Laboratorio de Andrología para

profundizar en las técnicas diagnósticas del factor masculino y en la preparación de muestras seminales para técnicas de reproducción asistida.

- **Estudiantes de Documentación Sanitaria:**

Se realizan entre enero y junio con la finalidad de formar a los profesionales que participan en los procesos de recogida, tratamiento y recuperación de la información y de la documentación clínica.

- **Estudiantes de Administración de Empresas**

Se realizan con la finalidad de formar a los estudiantes en las áreas de gestión administrativa, financiera y en el área de recursos humanos.

04 Ayudas a la investigación

Desde hace diez años la Fundación concede un premio a la persona, personas, equipo de trabajo o institución cuya trayectoria profesional o línea de investigación continuada represente una contribución relevante en el campo de las ciencias de la salud, especialmente referidas a la mujer y particularmente en el ámbito de la obstetricia, la ginecología y la medicina de la reproducción.

4.1 Premio Internacional Fundación Dexeus Mujer

Anualmente la Fundación realiza una convocatoria nacional para otorgar cinco becas de investigación en los campos de Ginecología General, Medicina Materno Fetal, Ginecología Oncológica, Medicina de la Reproducción e Investigación Básica en el ámbito de la Obstetricia y la Ginecología.

En su decimocuarta edición, se ha concedido el premio a **Médicos Sin Fronteras**, por su encomiable labor de protección a la salud de la mujer en países en desarrollo.

INVITACIÓN A LA XIV CEREMONIA DE ENTREGA DEL PREMIO Y LAS BECAS DEL AÑO 2017

La **Fundación Dexeus Mujer** tiene el placer de invitarle a la XIV Ceremonia de entrega del Premio y las Becas, que tendrá lugar el próximo jueves 22 de febrero de 2018.

En su decimocuarta edición, el **Premio de la Fundación será concedido a Médicos Sin Fronteras**, por su encomiable labor de protección a la salud de la mujer en países en desarrollo.

Fecha: 22 de febrero de 2018
Hora: 19 h.
Lugar: Auditorio del Hospital Universitari Dexeus

Fundación Dexeus mujer

Por favor, rogamos confirme asistencia: 93 227 47 15
fundacion@dexeus.com

www.dexeus.com

4.2 Convocatoria de Becas a Proyectos de investigación

Las becas van dirigidas a investigadores jóvenes licenciados y titulados superiores en ciencias de la salud, para que financien la realización de sus proyectos de investigación en los campos descritos anteriormente.

Los trabajos no deben haber sido premiados previamente, ni presentar ninguna vinculación o interés con fines comerciales.

La selección de los candidatos se realizará por un jurado que estará compuesto por los miembros del Comité Científico de la Fundación y personalidades de reconocido prestigio en el campo de las ciencias de la salud.

Desde el momento de la concesión de la beca, la persona o el equipo de investigadores dispondrá de dos años para desarrollar el proyecto debiendo presentar un primer informe sobre el estado del trabajo, al finalizar los primeros doce meses. A los dos años, finalizado el periodo establecido para la realización del trabajo, el galardonado deberá presentar un informe completo del trabajo finalizado, en el que se especifiquen las conclusiones a las que se hubiesen llegado.

Durante el acto de entrega del XII Premio, el Director del Departamento de Obstetricia, Ginecología y Reproducción del Hospital Universitari Dexeus, el Dr. Pedro N. Barri, también hizo entrega de las becas que anualmente otorga la institución, a nuevos proyectos de investigación en cada una de las áreas de salud de la mujer:

FundaciónDexeus
Salud de la mujer

XII CONVOCATORIA DE BECAS
PROYECTOS DE INVESTIGACIÓN CLÍNICA
CURSO 2017

MATERIAS
Ciencias de la salud en el ámbito de la mujer
Ginecología General
Ginecología Oncológica y Mamaria
Medicina Materno Fetal
Medicina de la Reproducción
Ciencias Básicas

REQUISITOS
Becas dirigidas a investigadores jóvenes, licenciados y titulados en Ciencias de la Salud para la realización de sus proyectos en una Institución Española de reconocido prestigio.

5 Becas de 3.000 euros para cada una de las materias

PLAZO DE PRESENTACIÓN DE SOLICITUDES: 27 de octubre de 2017

Bases e información: Fundación Dexeus Salud de la Mujer. Gran Vía Carlos III, 71-75 - 08028 Barcelona
Tel: 93 227 47 15 - E-mail: fundacion@dexeus.com
www.fundaciondexeus.org - www.dexeus.com

Área de Medicina de la reproducción

DESIERTA

Área de Medicina Materno Fetal

Investigador principal: Mª Asunción Quijada Cazorla
Centro: Hospital General Universitario de Alicante
Título: "Validación de un modelo predictivo del éxito de la inducción del parto: estudio multicéntrico"

Investigador principal: Cristina Paules Tejero
Centro: IDIBAPS. Grupo de Investigación en Medicina Fetal y Perinatal
Título: "Caracterización de diversos fenotipos de crecimiento intrauterino restringido: neurodesarrollo y metabolómica fetal".

Área de Ciencias Básicas

Investigador principal: Meritxell Genescà Ferrer
Centro: Instituto de Investigación de Valle Hebrón. Departamento de Enfermedades Infecciosas
Título: "Caracterización de los reservorios VIH latentes del tejido cervical y nuevas estrategias para eliminarlos".

Área de Ginecología Oncológica y Patología Mamaria

Investigador principal: Núria Eritja Sánchez
Centro: Institut de Recerca Biomèdica de Lleida
Título: "Determinación del perfil metabolómico del carcinoma endometrioide de endometrio grado 3 para discriminar los subtipos tumorales establecidos por la clasificación del TCGA".

Área de Ginecología General

DESIERTA

05 Labor Social

Los valores y la acción social de nuestro proyecto empresarial se materializan a través de las acciones de Responsabilidad Social Corporativa (RSC) que desarrolla la Fundación.

Especial mención merecen los programas desarrollados por la Fundación Dexeus Mujer junto a otras instituciones con objetivos comunes, como Institut Universitari Dexeus o Institut Guttmann.

5.1 Programas de Acción Social

Los programas de Responsabilidad Social Corporativa que desarrolla la Fundación permiten realizar una asistencia social gratuita en las siguientes áreas:

- Preservación de la fertilidad en pacientes oncológicas
- Reconstrucción genital postablación
- Asistencia ginecológica a la mujer con discapacidad física
- Programa Primer Impacto en la paciente diagnosticada de cáncer
- Primera colección de ropa interior para mujeres con mastectomía

5.1.1 Programa de preservación de la fertilidad en pacientes oncológicas

Dentro de las actividades de asistencia médica de carácter social, la Fundación Dexeus Mujer, a través de los profesionales de Dexeus Mujer, está realizando un programa de preservación gratuita de óvulos y/o tejido ovárico a las pacientes oncológicas en pretratamiento de quimioterapia a efectos de preservar su fertilidad futura.

La Unidad de Preservación de la Fertilidad de Dexeus Mujer proporciona un servicio efectivo y personalizado con un único objetivo: preservar la fertilidad en aquellas pacientes que, estando en edad fértil, tienen que someterse a un proceso oncológico y por ello van a posponer su proyecto reproductivo.

Los avances en el diagnóstico y el tratamiento del cáncer han incrementado de forma importante la esperanza de vida de las pacientes, lo que en muchos casos

Un 30% de los cánceres afectan a mujeres en edad fértil.

Los tratamientos de quimioterapia impiden que estas mujeres puedan intentar ser madres hasta transcurridos 5 años de haber finalizado el tratamiento.

Durante estos 5 años, las pacientes viven con la angustia de no saber si el tratamiento las habrá dejado estériles.

va a permitir reemprender el proyecto reproductivo una vez superada la enfermedad.

Uno de los principales efectos secundarios de los tratamientos oncológicos (quimioterapia / radioterapia) o inmunosupresores, necesarios para tratar el cáncer o algunas enfermedades autoinmunes, es la esterilidad. En mujeres jóvenes puede provocar fallo ovárico prematuro o cese de la función ovárica, y en el hombre, alteraciones en la producción de espermatozoides.

El daño causado por esta terapia va a depender de varios factores: edad, fertilidad previa, tipo de patología y fármacos utilizados. Por este motivo, en estos casos y siempre que sea posible, es aconsejable recurrir a la preservación de la fertilidad antes de iniciar el tratamiento oncológico.

Datos 2018

Oncológica: 9 pacientes (4,11% del total de preservaciones)

Tipo	Número	Porcentaje
Oncológicas	9	4,11%
Otras médicas	17	7,76%
Social	193	88,13%
Total	219	100%

	Oncológica	Otras médicas	Social	Total
Edad media	**34**	**34,88**	**36,15**	**35,96**

En el mundo hay unos 140 millones de niñas que han sufrido la mutilación genital y las consecuencias de este ritual de iniciación implican dolor, falta de sensibilidad, infecciones urinarias, desgarros genitales, fístulas y en muchos casos esterilidad.

5.1.2 Programa de reconstrucción genital postablación

Un año más, la Fundación Dexeus Mujer, a través de los profesionales de Dexeus Mujer y el Hospital Universitari Dexeus, sigue realizando el Programa de reconstrucción genital postablación, iniciado en abril de 2007.

Como en años anteriores, el respaldo de los medios ha sido una gran ayuda para divulgar este programa entre las inmigrantes residentes en España, lo que ha contribuido a que el flujo de pacientes siga creciendo progresivamente, llegando a las 97 mujeres operadas desde su creación.

Países de origen

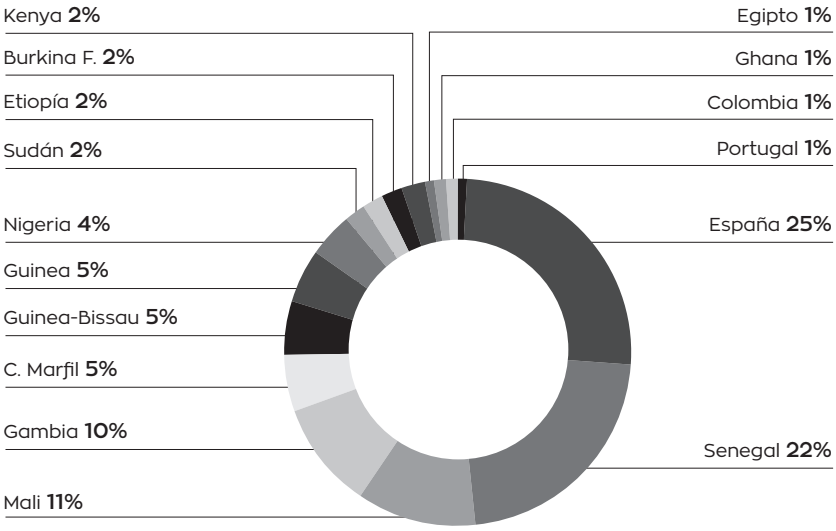

97 mujeres operadas (mayo 2008-diciembre 2018)
Edad media: 27,47 años

La mujer con discapacidad física, necesita una atención ginecológica diferente en, bien sea en su revisión, en cómo cumplir su deseo de ser madre, en el seguimiento de su embarazo, en la atención en el parto o en sus intervenciones quirúrgicas.

5.1.3 Programa de colaboración con el Instituto Guttmann: atención ginecológica a la mujer con discapacidad

El programa "Asistencia ginecológica a la mujer con discapacidad física", de la Fundación Dexeus Mujer, consiste en desarrollar una asistencia médica especializada en los campos de la Ginecología, la Obstetricia y la Reproducción, que permita mejorar la atención de las mujeres con discapacidad física.

La Fundación realiza este programa en colaboración con el Instituto Guttmann (centro hospitalario referente en la rehabilitación integral de personas afectadas por lesión medular, daño cerebral adquirido, o cualquier discapacidad de origen neurológico), que consiste en:

- crear un espacio de conocimiento entre los profesionales de ambas instituciones, con el objeto de promover la asistencia, la investigación, la docencia y la formación en la atención ginecológica y obstétrica de la mujer con discapacidad física.
- financiar el desplazamiento de un ginecólogo especializado al Instituto Guttmann, para que visite a aquellas mujeres con discapacidad, que por sus circunstancias personales o de entorno no pueden ser atendidas en el resto de dispositivos ginecológicos del país.

Con esta iniciativa, la FDSM y SMD es nombrada "Empresa amiga del Instituto Guttmann", por su colaboración solidaria e implicación en la mejora de la calidad de vida de las personas con discapacidad en nuestro país.

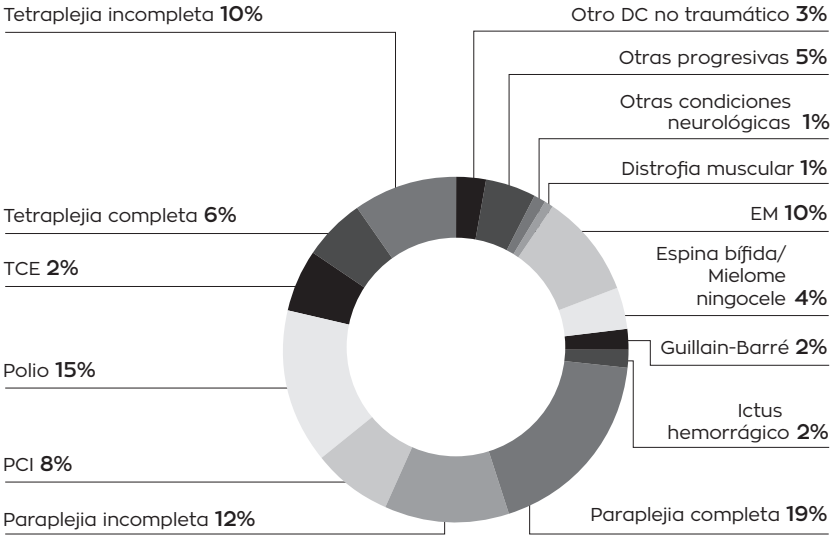

Datos 2018:

Total de **204 visitas**.

30-45 minutos por visita (incluye ecografía ginecológica)

7-8 pacientes por módulo

8 interconsultas de otras especialidades

5.1.4 Programa Primer Impacto en la paciente diagnosticada de cáncer

La Fundación Dexeus Mujer y la Asociación Española Contra el Cáncer (AECC) iniciaron en febrero de 2012 el programa 'Primer Impacto' que consiste en acoger al enfermo recién diagnosticado y su familia, para favorecer la adaptación a la enfermedad.

En este programa, la Fundación Dexeus Mujer financia de forma gratuita que una psicooncóloga realice la primera atención de la paciente después de comunicarle el diagnóstico, para identificar las necesidades médicas, emocionales o sociales de la paciente y su familia. Una vez identificado el nivel de afectación emocional, la psicooncóloga, si lo cree oportuno, deriva a la paciente a un servicio profesional que cubra sus necesidades y las de su familia.

En todas las visitas se les informa de los servicios de la AECC, se valora el grado de malestar emocional y se valoran si hay áreas afectadas de las pacientes.

Durante el año 2017 se ha prestado el servicio con un cambio de profesional.

Datos 2018:

Total visitas: **302**

Total pacientes: **8**

Edad media: **50,9**

Distribución de tipos de cáncer

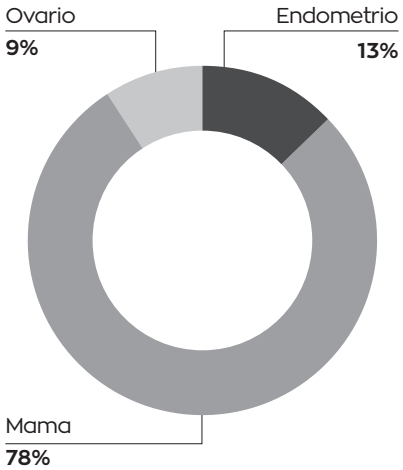

Edad de las pacientes

(%)

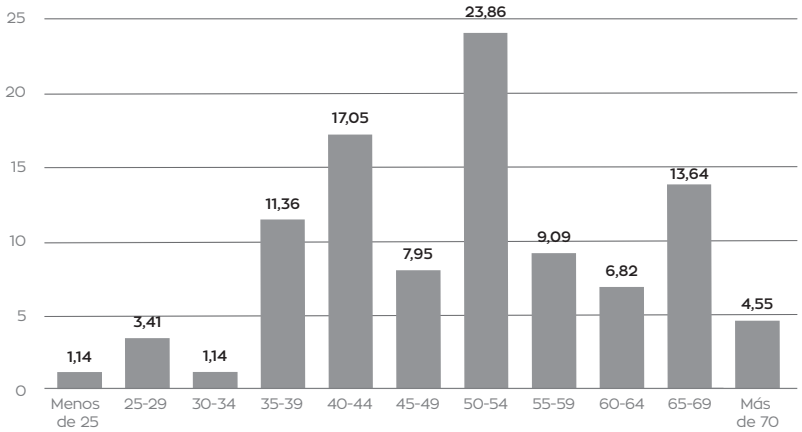

5.1.5 Primera colección de ropa interior para mujeres con cáncer de mama

1 de cada 8 mujeres puede padecer un cáncer de mama, muchas de ellas en edad fértil. En Dexeus Mujer lanzamos el proyecto **"Cosas que sí importan"**, junto a Women'secret, para ayudar a las mujeres que pasan por un cáncer de mama a recuperar su vida. Por eso presentamos la nueva colección de sujetadores **Post-Surgery Bras** que Women'secret ha diseñado con el asesoramiento de los profesionales expertos del área de ginecología oncológica y mamaria de Dexeus Mujer. Esta línea está especialmente diseñada para mujeres operadas de cáncer de mama y el 100% de sus beneficios se destinan al programa **"Preservación de la fertilidad en pacientes oncológicas"** de la Fundación Dexeus Mujer.

https://youtu.be/2PJYGRiNWsI



Dexeus Mujer y Women'secret lanzaron la primera colección de ropa interior diseñada especialmente para las mujeres que han sido operadas de un cáncer de mama en 2013.

En el año 2017 se realizó el lanzamiento de un nuevo sujetador post-quirúrgico que ha sido diseñado de forma conjunta por especialistas de ambas marcas para que pueda ser utilizado de forma inmediata tras la cirugía de cáncer de mama. Se trata de un producto que se adapta a las necesidades de estas mujeres, pero que sigue un diseño actual y similar al de este tipo de productos y que se puede adquirir en algunas tiendas y online a un precio asequible y equiparable al de cualquier otro sujetador de la marca.

Este sujetador supone una ampliación de la colección **Post-Surgery Bras** (PSB), una línea de ropa interior para mujeres operadas de cáncer de mama adaptada al uso de las prótesis que la firma lanzó en el 2013 y que también fue diseñada con el asesoramiento de expertos en Ginecología Oncológica y Mastología de Dexeus Mujer.

Sujetador para prótesis

La colección se compone de 2 modelos de sujetadores, en microfibra y en algodón con detalles de encaje, en diferentes colores y con braguitas a juego. Cada una de estas prendas ha sido diseñada pensando en las necesidades y comodidad de la paciente.

#SÍMEIMPORTA

UN SUJETADOR HECHO A MEDIDA DE LAS NECESIDADES

SUJETADOR PARA PRÓTESIS

La colección se compone de 2 modelos de sujetadores, **en microfibra y en algodón** con detalles de encaje, en diferentes colores y con braguitas a juego. Cada una de estas prendas ha sido diseñada pensando en las necesidades y comodidad de la paciente.

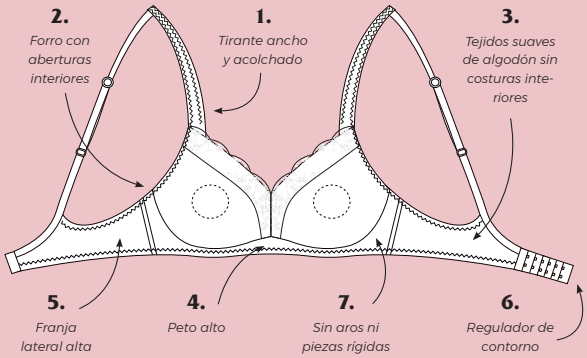

1.
El tirante es más ancho y acolchado, *para que sujete mejor el pecho y las prótesis externas. El acolchado hace que la prenda sea más* ***cómoda*** *y más* ***agradable*** *al uso.*

2.
Un forro con ***aberturas interiores*** *en las que se coloca la prótesis mamaria. Estas aberturas están en ambos pechos para así poder cubrir las necesidades específicas de cada mujer con mastectomía (si afecta solo a un pecho o a ambos, si precisa de una prótesis mayor o menor,...).*

3.
Tejidos suaves y forros de algodón, elásticos suavizados, prendas con costuras planas y sin etiquetas interiores *para respetar la piel en la zona sometida a intervención quirúrgica y radioterapia.*

4.
Peto alto *entre ambos pechos para proteger las mamas y evitar que se note la falta de volumen.*

5.
Ancho de la franja lateral*, para proteger la zona de la axila.*

7.
Sin aros ni piezas rígidas *para evitar contactos indeseados con la zona afectada.*

6.
Posibilidad de ***regular el contorno*** *por si se experimenta hinchazón.*

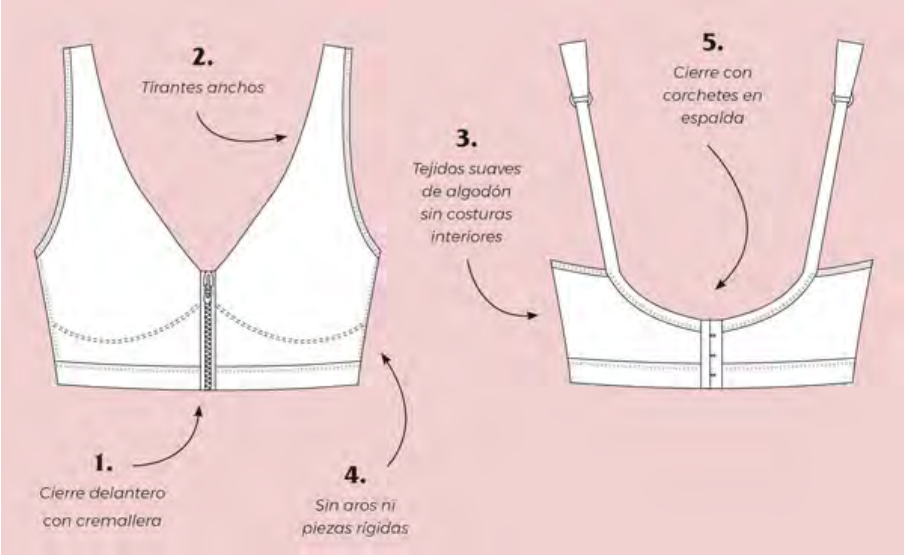

Sujetador post-quirúrgico

La novedad más importante en producto es el sujetador post-quirúrgico de algodón. Se ha diseñado especialmente para los primeros días de cirugía, asegurando así la comodidad y confort de la paciente. Es un sujetador tipo top atado por delante, con un cierre muy cómodo de corchetes que se atan en el centro de pecho y que ayudan a las pacientes que tengan una movilidad reducida en los brazos.

En 2018 se presentó un **nuevo sujetador de algodón** con cremallera delantera y corchetes en espalda, diseñado para facilitar la movilidad tras la cirugía.

Colección de baño para el verano

Además de los sujetadores, también tenemos 2 modelos en la colección de baño de primavera-verano 2018. Un bikini y un bañador, para que la paciente se sienta guapa y cómoda en la playa o en la piscina.

Un paso más allá

Con un índice de curación del cáncer de mama del 90% en Dexeus Mujer quisimos ir un paso más allá y, además de ocuparnos de la salud y la recuperación de nuestras pacientes, ayudarlas también a recuperar sus hábitos y su vida después de la enfermedad. Por eso, en colaboración con Women'secret creamos esta colección que tiene como objetivo apoyar a las mujeres operadas de cáncer de mama, ocupándonos de sus necesidades no solo desde el punto de vista médico, sino también desde una perspectiva más personal.

Detalles que importan

La colección se compone de distintos modelos, modernos y actuales, que han sido diseñados por Women'secret con el asesoramiento de un equipo de expertos en Ginecología Oncológica y Mastología de nuestro centro, así como con la colaboración de algunas de nuestras pacientes que, con su experiencia han aportado sus sugerencias.

Tirantes más anchos, aberturas interiores para colocar las prótesis con facilidad, tejidos suaves en el interior o la ausencia de aros y piezas rígidas son algunas de las características de esta colección, que tiene como objetivo mejorar la calidad de vida de las mujeres operadas de cáncer de mama.

La demanda de óvulos de donante para Fecundación In Vitro ha crecido exponencialmente en los últimos años a causa del cambio de tendencia en la maternidad. El 35% de los ciclos de Fecundación In Vitro de Dexeus Mujer se realizan con óvulos de donante.

5.2 Programas de sensibilización

El cambio en el perfil de la paciente incrementa la necesidad de donantes puesto que el retraso de la maternidad en muchos casos impide que se pueda recurrir a óvulos propios.

Las mujeres son las únicas que pueden ayudar a otras mujeres a ser madres.

Conscientes del papel que juega la información a la hora de concienciar a la población sobre aquellos temas relacionados con la salud, la Fundación Dexeus Mujer realiza campañas para sensibilizar a la población sobre los diferentes aspectos relacionados con la salud de la mujer.

5.2.1 Programa de donantes: Ayuda a ser madre

Actualmente, alrededor de un 20% de las parejas españolas tienen problemas de fertilidad. La Fundación Dexeus Mujer, al estar tan comprometida y vinculada a la salud de la mujer, colabora en la investigación y la búsqueda de soluciones para lograr ayudar a muchas mujeres a cumplir su sueño de ser madres.

El objetivo es sensibilizar a las mujeres de entre 18 y 35 años para que se hagan donantes de óvulos y ayudar así a otras mujeres a que hagan realidad su sueño de ser madres. A pesar del avance de las técnicas de reproducción humana, en muchos casos las mujeres no disponen de óvulos propios para quedarse embarazadas y necesitan de una donante.

Durante el año 2018, se ha seguido con la campaña para concienciar a mujeres jóvenes, entre 18 y 35 años, para que se hagan donantes de óvulos y ayudar a otras mujeres a que hagan realidad su sueño.

Se ha mantenido la presencia en los medios con cuñas en programas de radio con audiencia joven, pósteres y carpetas en universidades, mupis urbanos, email y web.

TÚ ERES LA PROTAGONISTA

También se han mantenido nuevos medios para alcanzar este público más joven, como colaboraciones con empresas, medios digitales y sociales como Spotify o Facebook.

Asimismo, creamos una nueva microsite de donación de óvulos para un perfil más joven, donde pueden encontrar toda la información sobre la donación de óvulos.

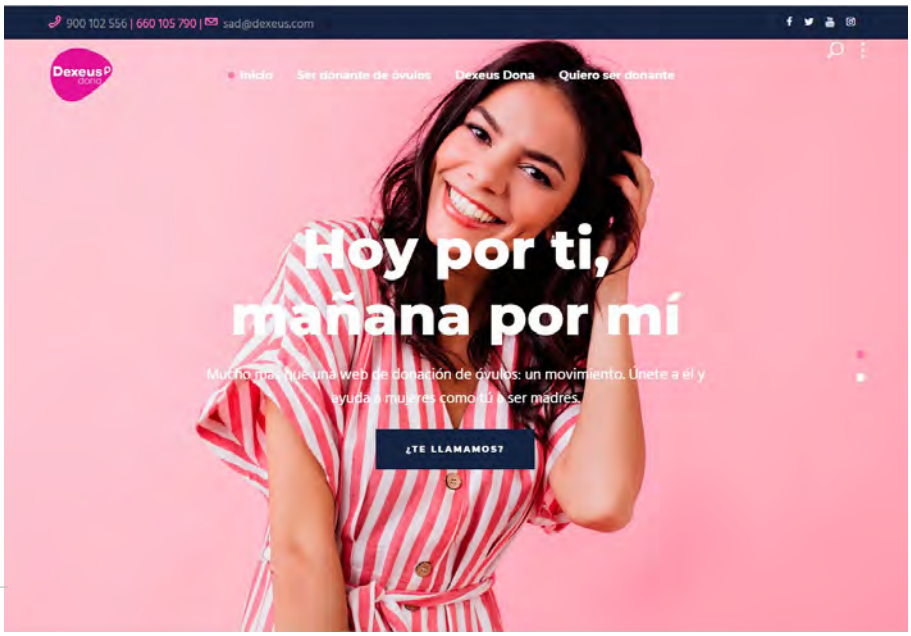

https://www.dexeus.com/donantes-ovulos/

Como principal novedad, pensando en la comodidad y en ofrecer una atención exclusiva a las donantes, en febrero de 2018 abrimos un nuevo centro solo para atender a donantes de óvulos.

También mantenemos una página específica en Facebook para dar toda la información relativa a la donación de óvulos y resolver todas las dudas que puedan surgir respecto a este tema, consiguiendo así una atención más personalizada para todas aquellas mujeres que con su solidaridad ayudan a cumplir el sueño de muchas otras con problemas para quedarse embarazadas.

La realidad social y profesional es que la mujer retrasa la maternidad hasta los 35 o incluso hasta los 40 años.

La mitad de las mujeres que están en el mercado laboral no tienen hijos y aducen como principal motivo la dificultad para compatibilizar la maternidad con el trabajo.

5.2.2 Conciliación laboral y maternidad

La conciliación de la vida laboral y la maternidad sigue siendo un reto por alcanzar. Pese al desarrollo de políticas de conciliación, la responsabilidad de la maternidad sigue considerándose inasumible para un importante número de trabajadoras. Según una encuesta realizada por el Consejo Superior de Investigaciones Científicas (2010), el 60% de las mujeres afirman que tener hijos supone un obstáculo para la vida profesional. La mitad de las mujeres que están en el mercado laboral no tienen hijos y aducen como principal motivo la dificultad para compatibilizar la maternidad con el trabajo.

La conciliación sigue siendo puramente femenina y la mujer opta por retrasar su maternidad hasta conseguir una estabilidad laboral y una carrera profesional que le permita asumir sus retos personales.

El desarrollo de políticas de conciliación no ha tenido el resultado esperado y eso se ha traducido en espectacular crecimiento de la maternidad tardía. Actualmente, la edad media de maternidad se sitúa en los 31 años. Si nos fijamos en las mujeres que los tienen a partir de los 40 años, en los últimos años se ha experimentado un crecimiento del 62%.

El cordón umbilical salva vidas.

La sangre de cordón umbilical es rica en células madre que actualmente se están aplicando en el tratamiento y la cura de más de 70 enfermedades.

5.2.3 Preservar sangre de cordón

Sensibilizar sobre la importancia de preservar las células madre del cordón umbilical, por sus diversas aplicaciones terapéuticas, la disminución de posibilidades de rechazo ante un transplante y el gran potencial de futuro en medicina regenerativa.

Colaboramos con el Banc de Sang i Teixits de Barcelona mediante la recogida de donaciones de sangre de cordón.

Anualmente somos una de las maternidades con mejores unidades aportadas al programa Concordia, estando asimismo entre las que más donaciones realizan y con menor tasa de contaminaciones.

5.2.4 Prevención del cáncer de mama

Women'secret y Dexeus Mujer crean el movimiento #símeimporta para apoyar a las mujeres con cáncer de mama

El cáncer de mama es el tumor más frecuente entre las mujeres a nivel mundial, y en los últimos años su incidencia ha aumentado en los países occidentales entre las más jóvenes: un 15% tienen entre 25 y 45 años, por lo que la proporción de mujeres que reciben un diagnóstico de cáncer de mama antes de haber tenido hijos o cuando todavía están en edad fértil también se ha incrementado.

Afortunadamente, y gracias a los avances médicos y tecnológicos, la supervivencia es cada vez mayor: el índice de curación en nuestras pacientes alcanza el 90% y nuestra Unidad de Ginecología Oncológica y Mastología ha elaborado unos protocolos propios de prevención que nos permiten diagnosticar antes a las pacientes y tratarlas de forma conservadora, logrando que más de un 80% conserven el pecho. Por lo que la mayoría superan la enfermedad con buena calidad de vida y con el deseo de ser madres.

Women'secret, como marca especializada en ropa interior femenina y comprometida con la mujer y **Dexeus Mujer**, como centro de referencia en salud integral de la mujer y líder en oncología ginecológica y mamaria, continúan su colaboración y presentan una nueva iniciativa para apoyar a las mujeres diagnosticadas de cáncer de mama. Se trata del lanzamiento de una línea solidaria de ropa interior femenina compuesta por tres braguitas en diferentes tejidos y tonalidades de rosa, que ya se pueden adquirir en todos los puntos de venta de la marca y *online*. Todos los beneficios que se obtengan por la venta de este producto se destinarán, de forma íntegra, al **Programa de Preservación de la fertilidad para pacientes diagnosticadas de cáncer de la Fundación Dexeus** Mujer. Para dar a conocer esta iniciativa, ambas firmas han puesto en marcha una campaña solidaria en redes sociales bajo el lema **#símeimporta**.

Una de cada cuatro mujeres cree que la principal causa del cáncer de mama es la herencia genética.

El **Programa de Preservación de la fertilidad en pacientes oncológicas** de Dexeus Mujer ofrece la posibilidad de congelar los óvulos y tejido ovárico de forma gratuita a todas las afectadas en edad fértil, con el fin de que puedan utilizarlos tras superar la enfermedad y ser madres, si lo desean, ya que el tratamiento de quimioterapia puede provocar esterilidad. Es un tema del que se habla poco, pero sobre el que ambas marcas quieren aumentar la sensibilización social, ya que "la proporción de mujeres que reciben un diagnóstico de cáncer antes de haber sido madres o cuando aún se encuentran en edad fértil ha aumentado en los últimos años. Un hecho que se debe tanto a la mejora en el diagnóstico precoz de la enfermedad, como al retraso de la maternidad en nuestro país" explica el **Dr. Pedro N. Barri**.

La iniciativa solidaria #símeimporta se enmarca dentro de un proyecto de colaboración que ambas entidades iniciaron en el 2013, a través de la creación de una línea de sujetadores y otra de baño adaptadas al uso de las prótesis –colección ***Post-Surgery Bras*** (PSB)– dirigidas, de forma específica, a mujeres operadas de cáncer de mama. Ambas líneas fueron diseñadas de forma conjunta por profesionales de la firma de lencería y expertos en **Ginecología Oncológica y Mastología** del centro Dexeus Mujer. "Nuestro objetivo era ofrecer prendas cómodas, femeninas y asequibles que, además, cumplieran todos los requisitos médicos necesarios, para contribuir a normalizar la vida de las mujeres operadas de una mastectomía, y hacer su día a día más fácil", explica Eva Romeo.

El año 2017, la colección ***Post-Surgery Bras*** se amplió con una nueva línea de sujetadores de uso post-quirúrgico, y ambas entidades pusieron en marcha el proyecto "*Cosas que sí importan*", por el cual Women'secret se comprometió a destinar todos los beneficios de la venta de la colección PSB al programa de Preservación de la fertilidad para pacientes oncológicas de la Fundación Dexeus Mujer. En total, la acción permitió recaudar más de 44.000 €. En el mes de octubre, y en el marco de la colección PSB, la firma de lencería ha puesto a la venta un nuevo sujetador de uso post-quirúrgico de algodón con cremallera por delante, para facilitar la movilidad. Al igual que las braguitas solidarias, todos los beneficios que se recauden por su venta se destinarán a preservar los óvulos de mujeres diagnosticadas de cáncer.

Menos del 50% de las mujeres en edad fértil preservan

Según ha explicado el **Dr. Pedro N.Barri**, "actualmente menos del 50% de las mujeres en edad fértil diagnosticadas de cáncer de mama preservan su fertilidad, por la falta de información, el coste de este tratamiento y el miedo a que un embarazo aumente el riesgo de recaída". Sin embargo, no hay evidencias de que ser madre empeore el diagnóstico. En cambio, la opción de preservar los óvulos "es un aliciente para jóvenes pacientes oncológicas, ya que les transmite confianza sobre las altas expectativas de supervivencia que la medicina les ofrece y sobre su calidad de vida posterior al tratamiento de su enfermedad", añade el **Dr. Barri**.

En la reunión anual de la ***American Society of Clinical Oncology*** **(ASCO)**, celebrada en 2018, se presentó el estudio **"Pregnancy after Breast Cancer does not increase chance of recurrence"**. Este trabajo hizo el seguimiento durante diez años de una muestra de más de 1.000 pacientes menores de 50 años que fueron diagnosticadas de cáncer de mama no metastásico. Los investigadores concluyeron que no hubo diferencias en la supervivencia entre las mujeres que quedaron embarazadas y las que no lo hicieron, independientemente del estadio del tumor. No obstante, los expertos indican que, para decidir cuánto tiempo hay que esperar antes de buscar un embarazo, es fundamental considerar cada caso.

El Programa de preservación de la fertilidad en pacientes oncológicas se inició en el año 2009 y forma parte de las actividades de asistencia médica de carácter social que lleva a cabo la **Fundación Dexeus Mujer**. En total y hasta el año 2017, se ha realizado la preservación a más de 160 pacientes, y actualmente representan, aproximadamente, el 10% de todas las preservaciones que se realizan en el centro. El coste habitual del tratamiento es de 3.000 € si se preservan ovocitos y 4.500 € si se trata del tejido ovárico.

Una de cada ocho mujeres

De acuerdo con los últimos datos facilitados por la **Sociedad Española de Oncología Médica** (SEOM), **"Las cifras del cáncer en España 2018"**, el cáncer de mama sigue siendo, con diferencia, el de mayor incidencia entre las mujeres. Solo en el año 2017 se detectaron 26.370 nuevos casos en nuestro país. Si se tienen en cuenta ambos sexos, ocupa la cuarta posición en la lista de tumores más frecuentes, por detrás del colorrectal, el de próstata y el de pulmón. Se calcula que una de cada ocho mujeres sufrirá esta enfermedad en algún momento de su vida.

#SÍMEIMPORTA

Día Internacional Contra el Cáncer de Mama 2018

Con motivo del día Internacional Contra el Cáncer de Mama el día 19 de octubre, Dexeus Mujer se sumó con varias acciones para apoyar a las mujeres que sufren esta enfermedad.

Proyecto solidario: Movimiento #SÍMEIMPORTA

El mes de octubre, y coincidiendo con la celebración del **Día Mundial contra el Cáncer de Mama**, decidimos poner en marcha una nueva iniciativa solidaria junto a **Women'secret**.

Se trata del lanzamiento de una colección de ropa interior femenina compuesta por tres braguitas de diferentes tejidos y tonalidades de rosa que se pueden adquirir en todas las tiendas de la marca, y también on line. Las identificarás fácilmente porque llevan un topo con un lacito rosa.

Todos los beneficios que se obtengan por su venta se destinarán íntegramente al **Programa de Preservación de Fertilidad** de la **Fundación Dexeus Muje**r, que permite a las mujeres afectadas por esta enfermedad **congelar sus óvulos** de forma gratuita para que puedan ser madres en un futuro, si lo desean, ya que el tratamiento de quimioterapia puede provocar esterilidad.

Es un tema del que se habla poco, pero sobre el que es importante aumentar la **sensibilización social**, ya que cada vez se detectan más casos de cáncer de mama en mujeres jóvenes o menores de 45 años que no han tenido hijos, pero menos de la mitad optan por preservar sus óvulos, por la falta de información, el coste del tratamiento o el miedo a una recaída.

https://youtu.be/2PJYGRiNWsI

Difusión en redes sociales

Enviamos las braguitas solidarias a nuestras celebrities/influencers explicando la acción solidaria para que nos dieran su apoyo y difusión de la acción, funcionando como un altavoz en redes sociales compartiendo con el hashtag #símeimporta

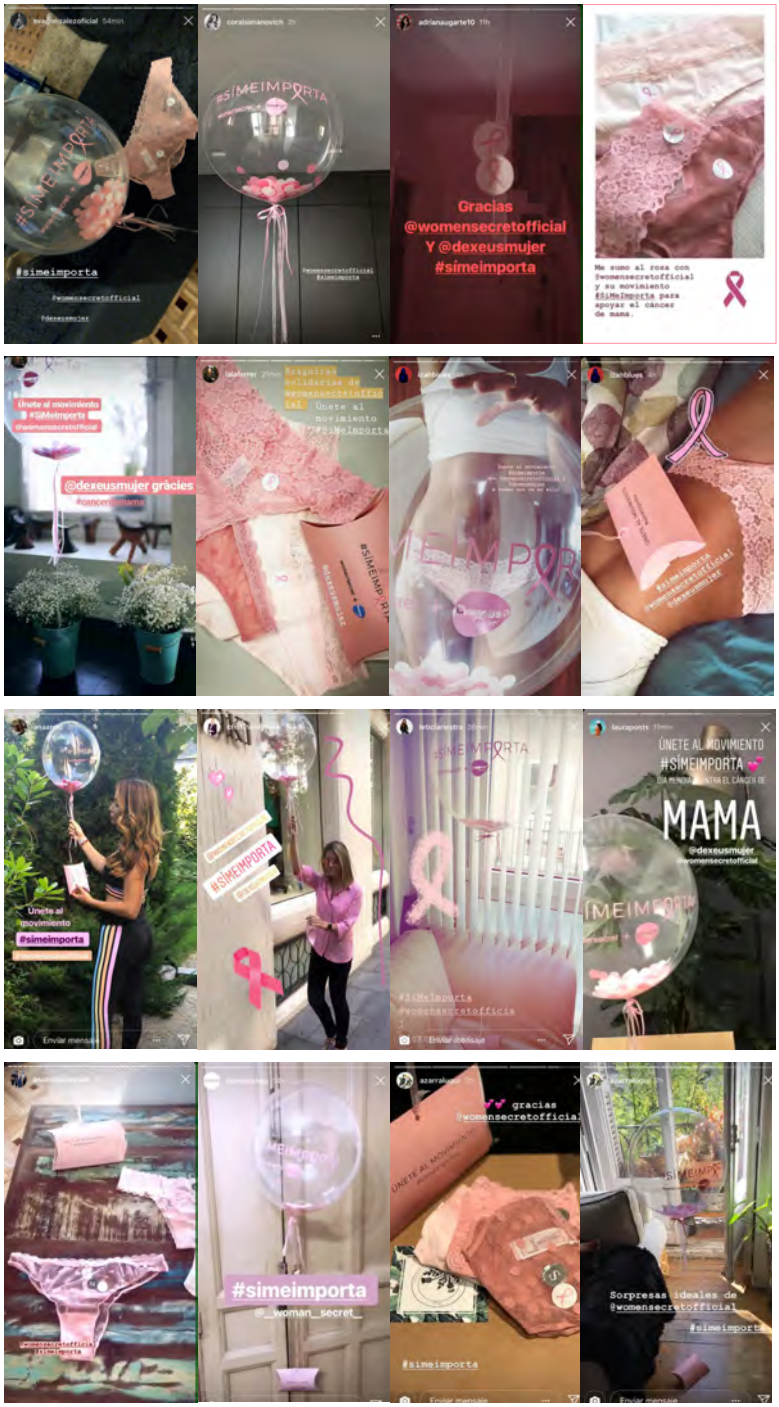

romarey_ventura • Seguir
romarey_ventura Me uno al movimiento. únete tú también. #SIMEIMPORTA @womensecretofficial & @dexeusmujer
Ver los 29 comentarios
vici_clba Guapa. Eres perfecta
dexeusmujer
romarey_ventura @womensecretofficial
romarey_ventura @dexeusmujer
kaima_solo_piensa_en_ti Yo queria esa caja
teba__fcb
teba__fcb Te amo de Iraq @romarey_ventura
maryam_mohammed_3560
rai_manish This women secret is out in
5.447 Me gusta
HACE 23 HORAS
Añade un comentario...

romarey_ventura • Seguir
romarey_ventura Me uno al movimiento. únete tú también. #SIMEIMPORTA @womensecretofficial & @dexeusmujer
Ver los 29 comentarios
vici_clba Guapa. Eres perfecta
dexeusmujer
romarey_ventura @womensecretofficial
romarey_ventura @dexeusmujer
kaima_solo_piensa_en_ti Yo queria esa caja
teba__fcb
teba__fcb Te amo de Iraq @romarey_ventura
maryam_mohammed_3560
rai_manish This women secret is out in
5.447 Me gusta
HACE 23 HORAS
Añade un comentario...

iriaot • Seguir
Barcelona, Spain
iriaot Acabo de recibir este globo que sirve para recordarme lo fuerte que debemos de ser las mujeres y lo unidas que debemos estar.
Este año con la compra de estas braguitas de #womansecret todos los beneficios irán a la Fundación @dexeusmujer y su programa para que las mujeres puedan ser madres después de un cáncer.
Porque SÍ nos importa, y porque juntas, somos más fuertes
#simeimporta #dexeusmujer
tanialores
dexeusmujer
vmartinra
saiolosada Guapa!!! Me chifla tu look!
559 Me gusta
Agrega un comentario...

#SIMEIMPORTA
womensecretofficial
dexeusmujer
iriaot • Seguir
Barcelona, Spain
iriaot Acabo de recibir este globo que sirve para recordarme lo fuerte que debemos de ser las mujeres y lo unidas que debemos estar.
Este año con la compra de estas braguitas de #womansecret todos los beneficios irán a la Fundación @dexeusmujer y su programa para que las mujeres puedan ser madres después de un cáncer.
Porque SÍ nos importa, y porque juntas, somos más fuertes
#simeimporta #dexeusmujer
tanialores
dexeusmujer
vmartinra
saiolosada Guapa!!! Me chifla tu look!
559 Me gusta
Agrega un comentario...

Carrera de la mujer

El 11 de noviembre de 2018 se volvió a celebrar la Carrera de la Mujer en Barcelona y un grupo de trabajadoras de nuestro centro participaron activamente corriendo la carrera, en la que participaron 31.000 mujeres.

Zumba solidario en Sabadell (19 octubre)

El 19 de octubre el Club Natació Sabadell y Dexeus Mujer organizamos un zumba solidario contra el cáncer de mama, acompañados por las chicas del equipo femenino de waterpolo.

La progresiva incorporación de la mujer al ámbito laboral ha sido uno de los motivos del retraso en la edad de la maternidad, hasta el punto de que los embarazos en mujeres de más de 40 años han aumentado un 62,3 por ciento en los últimos diez años.

5.2.5 Retraso de la maternidad

En los últimos años también se ha ampliado la horquilla de edad en la que se considera joven a una mujer pero, pese a ello, al organismo "le siguen pesando igual los años".

La frase "30 años por fuera, 40 por dentro" hay que sopesarla bien y tomar precauciones, porque el embarazo a estas edades implica mayores riesgos y las técnicas de reproducción asistida no revierten el reloj biológico.

La tendencia creciente a retrasar la maternidad y la disminución de la fertilidad asociada a la edad se traducen en un 14% de mujeres que se plantean ser madres a partir de los 35 años y que no lo consiguen.

Se profundiza en el hecho que la disminución de la fertilidad asociada a la edad implica no sólo una reducción del tamaño de las familias, sino también un riesgo de quedarse sin descendencia y que cuando las mujeres acuden al médico en ocasiones, es demasiado tarde.

La mujer ha logrado superar barreras sociales y ha podido cumplir con aspiraciones profesionales. Estos factores precisamente se relacionan a menudo con el retraso de la maternidad. Sin embargo, el hecho más prevalente es que la mujer no disponga de la pareja adecuada.

La endometriosis es una enfermedad de incidencia creciente que afecta a millones de mujeres en todo el mundo.

El éxito de su control está en un pronto diagnóstico, en un correcto manejo médico-quirúrgico y en un abordaje eficaz, pero escasamente agresivo.

5.3 Programas de divulgación

Conseguir que la mujer conozca su fisiología y los cambios que experimentará a lo largo de la vida es el primer paso para que se comprenda mejor, pueda cuidarse y pueda tomar sus decisiones.

5.3.1 En marcha por la endometriosis

El día **24 de marzo**, en Dexeus Mujer nos sumamos a la **Endo March 2018** (recorrido de 850 m desde la calle de la Mercè nº 1 hasta la Plaza de la Catedral), el evento organizado por la Asociación de Afectadas de Endometriosis de Cataluña y al programa científico posterior que se realizó en el Colegio Oficial de Arquitectos de Cataluña.

Charla a cargo del Dr. Pere Barri Soldevila sobre "¿Cuándo hablamos de ser madre?" a partir de las 12 h en el Colegio Oficial de Arquitectos de Cataluña.

Dudas sobre endometriosis

Asimismo, el día **12 de marzo**, el Dr. Pere Barri Soldevila atendió las consultas on line que hicieron las mujeres en nuestro blog, respondiendo a todas las preguntas realizadas en los comentarios.

https://www.dexeus.com/blog/actualidad/resuelve-todas-tus-dudas-la-endometriosis/

Vídeo testimonio de endometriosis

La endometriosis puede afectar a la fertilidad, pero la mayoría de las mujeres no lo sabe. Algunas ni siquiera han oído hablar de esta enfermedad y muchas desconocen que la tienen. Es lo que le ocurrió a Amanda, que lo descubrió porque no lograba quedarse embarazada. Por eso, recomienda a todas las mujeres que tengan reglas dolorosas o problemas de fertilidad que acudan a un centro donde les puedan informar, sobre todo si desean ser madres, ya que un diagnóstico tardío o el retraso de la maternidad puede hacer que resulte más difícil.

https://www.youtube.com/watch?v=hx222uNwnjY&feature=youtu.be

5.3.2 Libro infantil "Mi familia"

"Todas las familias son únicas, no hay dos iguales", Con esa frase se introduce "Mi familia", un libro dirigido al público infantil –a partir de 6 años de edad– que explica, de forma sencilla, y muy amena, en qué consisten las técnicas de reproducción asistida, cuál es su objetivo y cómo su desarrollo ha hecho posible la aparición de nuevos modelos de familia distintos al tradicional, como las familias monoparentales formadas por hombres y mujeres sin pareja que han optado por la adopción o la donación de gametos para poder ser padres o madres, o las compuestas por parejas homosexuales con hijos. Se trata de una nueva realidad social que cada vez es más visible y que despierta la curiosidad infantil, pero de la que no siempre se habla abiertamente, porque muchos padres no saben cómo abordar el tema o cuál es la mejor edad o momento para hacerlo.

Por este motivo, junto a la Editorial Destino Infantil &Juvenil (Planeta) decidimos publicar de forma conjunta un libro que aborde este tema con naturalidad, pero de forma realista, sin recurrir a metáforas ni a elementos mágicos, con el fin de facilitar el diálogo entre padres e hijos sobre esta nueva realidad y también, si es el caso, servir como herramienta de apoyo a los padres que han recurrido a estas técnicas para explicar a sus hijos cómo fueron concebidos.

Para facilitar su lectura y que resultara atractivo a los niños, "Mi familia" **combina el género de la narrativa infantil con el de un libro de conocimiento**, de manera que aunque sus contenidos se ofrecen siguiendo un hilo argumental, a través de la historia personal y familiar de los alumnos de una escuela, que son sus protagonistas, también incluye apartados para ampliar los conocimientos que tienen los pequeños lectores sobre el origen de la vida, y enseñarles algunas **nociones básicas de biología**, como qué es una célula, cuál es la función de los **óvulos** y los **espermatozoides**, en qué consiste la **fecundación**, qué es un embrión y cómo se desarrolla progresivamente un bebé dentro del útero. Además, también podrán aprender cómo se trabaja en un laboratorio, y descubrir algunos conceptos nuevos, como qué es una **ecografía** o para qué sirven los **bancos de esperma**. Todas estos conceptos –que se presentan en páginas que se van intercalando a lo largo de la historia–, se explican de forma muy sencilla, pero, al mismo tiempo rigurosa desde el punto de vista científico, ya que **sus**

contenidos han contado con el asesoramiento del equipo médico y de biología de Dexeus Mujer. El libro también incluye un apartado de **actividades complementarias**, que invitan a los niños a reflexionar sobre su origen y las relaciones familiares, y un **glosario**, para ayudarles a entender los términos que puedan resultarles más difíciles.

Las ilustraciones de "Mi familia" son obra de **Cristina Losantos**, una reconocida **ilustradora** de libros infantiles, que ha sido galardonada con el Premio Nacional de Ilustración del Ministerio de Cultura. La autora de los textos es la **pedagoga Noemí Fernández**, que compagina la escritura de libros infantiles con su actividad profesional como maestra de alumnos de primaria.

El sábado 7 de abril realizamos la presentación del libro en nuestro centro, que contó con la presencia de la autora de los textos, Noemí Fernández, y la ilustradora, Cristina Losantos. Además, preparamos talleres y cuentacuentos para que también los pequeños y las pequeñas de la casa pudieran disfrutar de esta jornada.

Realizamos un vídeo resumen de la jornada.

https://www.youtube.com/watch?v=xTAueGxSDDA&feature=youtu.be

5.3.3 Charla sobre Menopausia

Con motivo del **Día Mundial de la Menopausia**, el 25 de octubre a las 19:00 h realizamos una charla informativa gratuita con el objetivo de desmitificar esta etapa tan importante para las mujeres, y ofrecer pautas para hacerle frente de la mejor manera posible. Las profesionales invitadas hablaron de la menopausia desde diferentes perspectivas: **ginecología, nutrición, piscología sexualidad y fisioterapia**, ya que puede afectar en todos los anteriores ámbitos. Nos contaron qué síntomas pueden aparecer, cómo se pueden prevenir y qué tratamientos realmente funcionan.

Además, después de la conferencia, hubo un turno de preguntas para resolver todas las dudas: porque para que puedas cuidarte, primero debes estar bien informada.

5.3.4 Charlas informativas en Sabadell

En Dexeus Mujer creemos que, para cuidarse bien, primero hay que estar bien informada. Por eso, pusimos a disposición de las pacientes de Sabadell dos **charlas con nuestros profesionales**, para obtener obtengas la mejor información y resolver las dudas.

Jueves, 25 de octubre

Charla informativa para resolver dudas sobre la **donación de óvulos**, a cargo de la Dra. Marta Tresánchez, bióloga del Programa de Donación.

Miércoles, 7 de noviembre

Charla informativa sobre **los cuidados y la alimentación durante el embarazo** a cargo de la Dra. Ariana Serrano, médico especialista en alto riesgo obstétrico. Durante la charla, la doctora dio distintas pautas y consejos sobre qué alimentos tomar y cómo cuidarse en una época tan importante como la del embarazo.

5.3.5 Mesa redonda | La atención a la salud materna: desigualdades y retos

El 22 de febrero la Fundación Dexeus Mujer reunió a un grupo de expertos de diversas ONG para reclamar una mayor atención médica a la salud materna, sexual y reproductiva de la mujer a escala global. El acto se celebró con motivo de la entrega del XIV Premio Fundación Dexeus Mujer, que se concedió a Médicos sin Fronteras.

Nacer en un lugar u otro puede suponer una gran desventaja para una mujer, comprometer su salud o incluso poner su vida en peligro. Es algo que ocurre todavía en muchos países en desarrollo, áreas urbanas deprimidas o zonas afectadas por conflictos armados o crisis humanitarias, donde el acceso a servicios de salud y la atención de personal sanitario no es fácil ni está garantizada, y los problemas relacionados con la salud reproductiva son la principal causa de mortalidad entre las mujeres en edad fértil. ¿Qué acciones son necesarias para poner fin a este problema?

Participantes:

Modera:
Pere Barri Soldevila
Ginecólogo y Jefe de la Sección Quirúrgica de Dexeus Mujer

Sonia Guinovart
Referente en Obstetricia y Ginecología de Médicos sin Fronteras

Josep Mª Carrera
Fundador de la ONG Matres Mundi

Clara Menéndez
Directora de la Iniciativa de Salud Materna, infantil y Reproductiva del Instituto de Salud Global de Barcelona, ISGlobal

Alberto Rodríguez Melcón
Miembro del equipo médico que participó en la misión humanitaria "**Operación Madagascar**", impulsada por la Fundación Dexeus Mujer

5.4 Carnet Jove

La Fundación Dexeus Mujer y el Departamento de Obstetricia, Ginecología y Reproducción del Hospital Universitario Dexeus han renovado en 2018 el programa de ayudas económicas para que las jóvenes que acudan al centro a una visita ginecológica en la Unidad de Infanto-Juvenil, disfruten de un descuento económico al mostrar el Carnet Jove de "la Caixa".

Edad	Visitas	Porcentaje
15	2	1,80%
16	7	6,31%
17	10	9,01%
18	11	9,91%
19	16	14,41%
20	18	16,22%
21	16	14,41%
22	11	9,91%
23	8	7,21%
24	8	7,21%
25	4	3,60%
Total visitas	**111**	

Se han realizado:

- **41 citologías** cérvico-vaginales
- **23 ecografías** ginecológicas

5.5 Colaboración con el Grupo Arbora & Ausonia

Webs que ofrecen a la mujer de hoy información de gran ayuda, con contenidos avalados por la Fundación Dexeus Mujer. Los temas que se tratan en estas webs responden a las dudas que la mujer joven actual pueda tener.

www.evax.es

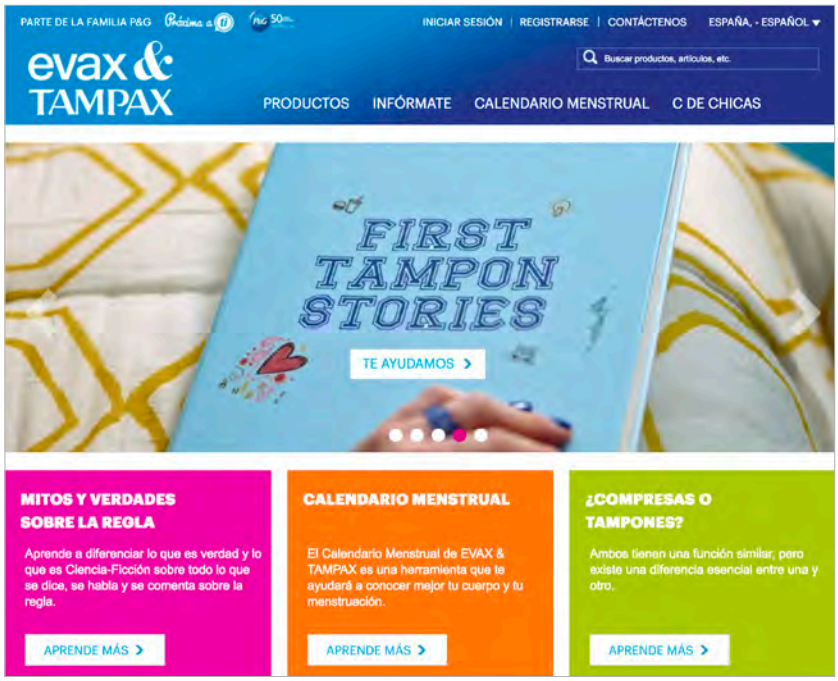

06 Origen y aplicación de los fondos fundacionales

Más de una cuarta parte de los fondos de la Fundación se destinan a labores sociales.

Ingresos Fundación 2018

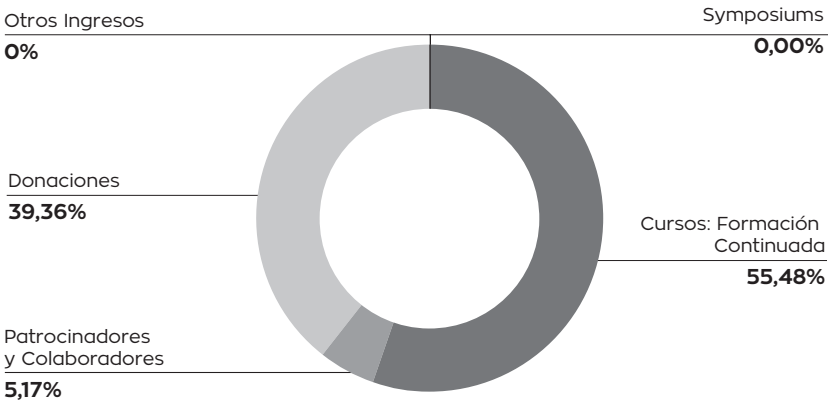

Gastos Fundación 2018

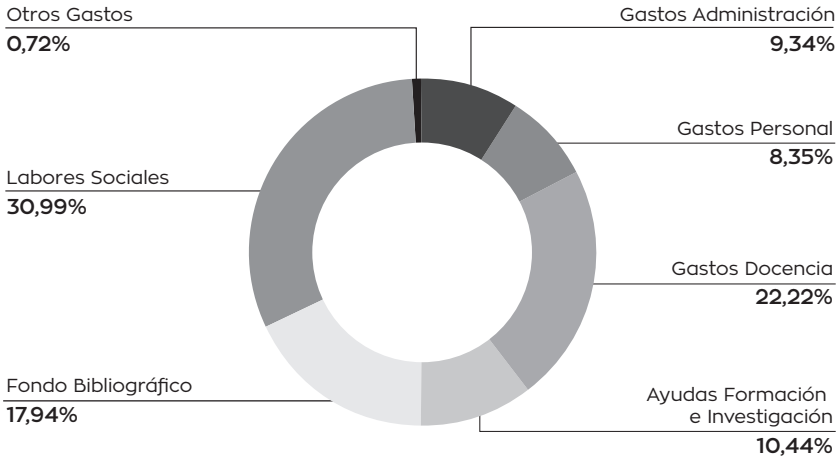

En euros
Fundación 2018
Dexeus Mujer

	Total	General	Sympos.	Premios y becas	Cursos	EXPO	Biblioteca	RSC y otros
Ingresos de Explotación	**344.923**	**60.117**	**40.000**	**0**	**189.354**	**0**	**0**	**55.452**
Docencia	**191.354**	**2.000**	**0**	**0**	**189.354**	**0**	**0**	**0**
Symposium	0	0	0	0	0	0	0	0
Congresos	0	0	0	0	0	0	0	0
Cursos	191.354	2.000	0	0	189.354	0	0	0
Captación de Recursos	**153.569**	**58.117**	**40.000**	**0**	**0**	**0**	**0**	**55.452**
Patrocinadores	0	0	0	0	0	0	0	0
Colaboradores	17.820	1.108	0	0	0	0	0	16.712
Subvenciones Oficiales	0	0	0	0	0	0	0	0
Donaciones	135.749	57.009	40.000	0	0	0	0	38.740
Otros Ingresos	0	0	0	0	0	0	0	0
Gastos de Explotación	**-343.968**	**-58.755**	**-722**	**-38.815**	**-76.685**	**-72.304**	**-61.524**	**-35.164**
Gastos Administración	**-3.445**	**-1.455**	**0**	**-377**	**-862**	**0**	**0**	**-751**
Gastos de Personal	**-28.734**	**-28.888**	**0**	**0**	**154**	**0**	**0**	**0**
Ayudas Individuales	**-44.108**	**0**	**0**	**-35.908**	**0**	**0**	**0**	**-8.200**
Fondo Bibliográfico	**-61.708**	**0**	**0**	**0**	**-184**	**0**	**-61.524**	**0**
Gastos Externos y Colaboradores	**-110.655**	**-7.217**	**-722**	**-2.409**	**-74.230**	**0**	**0**	**-26.078**
Alquiler	**-20.451**	**-19.725**	**0**	**-121**	**-605**	**0**	**0**	**0**
Amortizaciones	**-72.388**	**-84**	**0**	**0**	**0**	**-72.304**	**0**	**0**
Extraordinarios y otros	**-2.478**	**-1.385**	**0**	**0**	**-958**	**0**	**0**	**-135**
Déficit a/impuestos	**955**	**1.362**	**39.278**	**-38.815**	**112.670**	**-72.304**	**-61.524**	**20.288**
Impuesto de sociedades	0							
Excedente d/impuestos	**955**	**1.362**	**39.278**	**-38.815**	**112.670**	**-72.304**	**-61.524**	**20.288**

Gran Vía de Carlos III, 71-75
08028 Barcelona
Tel. 93 227 47 15 - Fax 93 417 02 98
info@dexeus.com
fundacion@dexeus.com
www.dexeus.com
www.fundaciondexeus.org

Síguenos en Dexeus Mujer:

Síguenos en Dexeus Campus: